

Relatório de Balanço Social

INVEST
TECH

Jun/2026

Sumário

Mensagem da Gestora	2
A Invest Tech	4
Sobre Nós	4
Tese de Impacto	7
Investidas e Resultados Sociais de 2025	8
Fundos Growth¹ – Invest Tech Special Situations	8
Estatísticas Gerais	8
Companhias	9
Vero S.A.	9
Fundo Invest Tech VC	11
Estatísticas Gerais	11
Companhias	12
Clip Escola	12
Configr	14
GoBots	16
LogComex	18
Rúmina	20
Monuv	22
Actiz	24
Encerramento	26

¹ O fundo Invest Tech Growth III esteve sob nossa gestão até maio de 2024.

Mensagem da Gestora

Desde 2015, a Invest Tech publica anualmente seu Balanço Social, um relatório de acompanhamento de impacto social das investidas de nossos fundos. Após mais de uma década de publicações consecutivas, gostaríamos de celebrar a memória de Miguel Perrotti, sócio fundador da Invest Tech, idealizador da iniciativa. Sua preocupação com a responsabilidade social marcou a nossa história e influenciou futuros colaboradores e sócios a apoiar seu legado em todos os investimentos feitos pela gestora e norteiam seus princípios até os dias de hoje.



"O indivíduo, seus talentos e aptidões, podem ser agentes de transformação em busca de uma sociedade mais humanizada, criativa, solidária e sustentável, que reconhece sim os benefícios do lucro e as conquistas do capitalismo, mas que também acredita que é possível um mundo mais inclusivo e com mais oportunidades para todos"

Miguel Perrotti

Ao longo dos anos, a Invest Tech manteve atuação ativa junto às empresas investidas, com o objetivo de fortalecer suas estruturas operacionais, estratégicas e de governança, visando a construção de negócios sustentáveis e a geração de valor no longo prazo. As atividades da Gestora foram conduzidas de forma a equilibrar a busca por rentabilidade e liquidez com a promoção de práticas responsáveis, em linha com os interesses dos cotistas e com os princípios que orientam sua atuação.

Desde 2013, a Gestora acompanha de forma sistemática os impactos sociais gerados pelas empresas do portfólio, por meio do Relatório de Balanço Social. Esse acompanhamento busca incentivar a adoção de políticas relacionadas à inclusão, diversidade, inovação e uso eficiente de recursos.

A Invest Tech segue estimulando suas investidas a alinhar suas estratégias aos Objetivos de Desenvolvimento Sustentável (ODS) da Organização das Nações Unidas.

Neste relatório, são apresentados os principais indicadores de impacto social das empresas do portfólio, mensurados ao final do exercício social, incluindo, entre outros, diversidade de gênero, contribuições fiscais, horas de treinamento e iniciativas de apoio social. Essas informações refletem o compromisso da Gestora com a transparência, a responsabilidade socioambiental e a adequada supervisão de seus investimentos.

O ano de 2025 foi marcado pela continuidade de importantes mudanças no ambiente econômico e tecnológico global. A rápida disseminação de soluções baseadas em inteligência artificial, aliada aos desafios decorrentes de um cenário internacional instável, reforçou a importância de organizações capazes de combinar agilidade, capacidade de adaptação e compromisso com práticas sólidas de governança e sustentabilidade. Nesse contexto, inovação e responsabilidade corporativa seguiram como pilares essenciais para a geração de valor de longo prazo.

A Gestora agradece a confiança depositada pelos investidores, bem como a colaboração dos parceiros, administradores, prestadores de serviços e das equipes das empresas investidas, cuja atuação foi fundamental para o desenvolvimento das atividades dos fundos ao longo de seus ciclos de vida.

Equipe Invest Tech

A Invest Tech

Sobre Nós

A Invest Tech é uma gestora de investimentos focada em fundos de Venture Capital e Private Equity dedicados a investir em Tech B2B no Brasil. Nossos gestores têm mais de 20 anos de experiência em transações de aquisição, fusão e captação de recursos – e o mesmo número de anos na gestão de empresas nos segmentos de TI e Telecomunicações, auxiliando empresas e empreendedores inovadores a maximizarem o valor do seu negócio e a contribuir assim para uma sociedade economicamente mais dinâmica e sólida.

Somos pioneiros em fundos focados em tecnologia no Brasil. Identificamos empresas únicas e escaláveis que atuam em diversos setores da economia digitalizando processos ou criando modelos de negócios que acelerem a performance operacional, melhorem o controle e gestão das operações ou criem ofertas disruptivas de novos produtos e serviços aos clientes finais, através da tecnologia.

Entendemos que a criação de valor sustentável para nossos investidores está diretamente relacionada à qualidade e à perenidade dos negócios que compõem nosso portfólio. Por essa razão, valorizamos empresas comprometidas com elevados padrões de governança, relações responsáveis com seus diferentes públicos e uma atuação alinhada ao desenvolvimento sustentável. Acreditamos que organizações capazes de combinar desempenho econômico com responsabilidade corporativa não apenas tendem a gerar resultados mais consistentes no longo prazo, mas também contribuem de forma positiva para o desenvolvimento da sociedade e do ambiente em que atuam.

Fundos

Capital Tech Inovação DESINVESTIDO

- › **Ano:** 2007
- › **Duração:** 8 + 2 anos
- › **Estágio:** Encerrado
- › **Capital Comprometido:** R\$ 31,4 milhões
- › **Targets:** Empresas com faturamento até R\$ 10 milhões
- › **Portfólio:** 6 investimentos / 6 saídas
- › **Investidas:**



Capital Tech II DESINVESTIDO

- › **Ano:** 2014
- › **Duração:** 8 + 2 anos
- › **Estágio:** Desinvestido
- › **Capital Comprometido:** R\$ 209 milhões
- › **Targets:** Empresas com faturamento até R\$ 150 milhões
- › **Portfólio:** 8 investimentos / 8 saídas
- › **Investidas:**



Invest Tech Growth III² TRANSFERIDO

- › **Ano:** 2023
- › **Duração:** 5 anos
- › **Estágio:** Desinvestido/Transferido
- › **Capital Comprometido:** R\$ 305,1 milhões
- › **Targets:** Ativos do fundo Capital Tech II
- › **Portfólio:** 3 investimentos / 1 saída / 2 transferências
- › **Investidas:**



Invest Special Situations INVESTIDO

- › **Ano:** 2019
- › **Duração:** 5 + 2 anos
- › **Estágio:** Investido
- › **Capital Comprometido:** R\$ 260,1 milhões
- › **Targets:** Ativo do fundo Capital Tech II – Telecom (Merge entre Americanet e Vero em dez/23)
- › **Portfólio:** 1 investimento
- › **Investidas:**



¹ Venda da Acesso Bank para Méliuz S.A. em troca de ações da companhia.
² O fundo Invest Tech Growth III esteve sob nossa gestão até maio de 2024.

Invest Tech VC

INVESTIDO

- › **Ano:** 2018
- › **Duração:** 8 + 2 anos
- › **Estágio:** Desinvestimento
- › **Capital Comprometido** : R\$ 46,3 milhões
- › **Targets:** Empresas com faturamento até R\$ 16 milhões
- › **Portfólio:** 11 investimentos / 3 saídas + 1 saída parcial
- › **Investidas:**

skore^{EXIT}

ClipEscola

logcomex

U E L L O^{EXIT}

C configr

dat=tos

GoBots

monuv

RUMINA

Actiz

Intuitive^{care} EXIT

Tese de Impacto

Em um contexto de expansão da população mundial, desmatamento acelerado, mudanças climáticas, desigualdade e recursos naturais cada vez mais escassos, cresce a urgência de repensar como garantimos a sustentabilidade do planeta e o bem-estar humano. Debates sobre desenvolvimento sustentável se multiplicam entre governos, empresas e organizações da sociedade civil, mas já é consenso que a estrutura assistencial tradicional, baseada quase exclusivamente na atuação estatal e em entidades filantrópicas, não dá conta de suprir as necessidades básicas das nações em desenvolvimento. Nesse cenário, o setor privado possui tanto responsabilidade quanto poder de influência decisivos.

Investimentos de impacto demonstram que boas práticas ambientais, sociais e de governança (ESG) caminham lado a lado com retornos financeiros sólidos, especialmente no horizonte de longo prazo. O Brasil desponta como terreno fértil para tais iniciativas: seu vasto potencial de crescimento econômico, combinado a desafios sociais e ambientais, atrai capital em busca de oportunidades capazes de gerar valor compartilhado.

Com a atenção dos investidores voltada para o país, abre-se espaço para alavancar nossa economia e melhorar a qualidade de vida da população por meio de aportes em infraestrutura e tecnologia. Esses investimentos elevam produção e produtividade e, simultaneamente, permitem que exerçamos influência positiva sobre nossas participadas e parceiros, disseminando padrões avançados de governança e ESG.

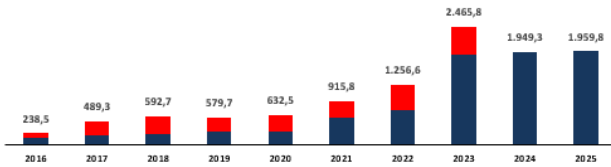
Investidas e Resultados Sociais de 2025

Fundos Growth¹ – Invest Tech Special Situations

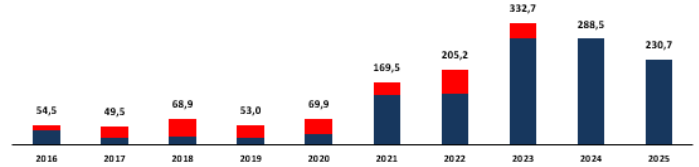
Estatísticas Gerais

■ Portfólio no período ■ Portfólio atual

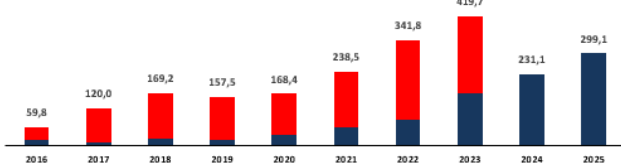
Faturamento Bruto (BRL M)



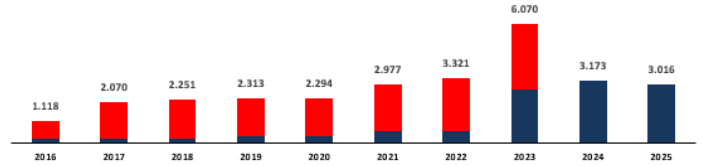
Impostos e Contribuições (BRL M)



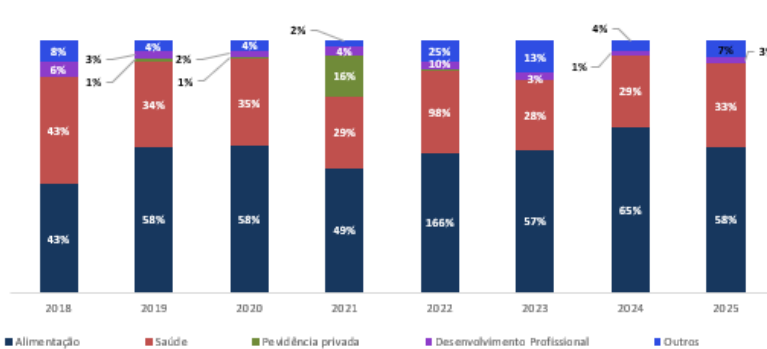
Folha de Pagamento e Encargos (BRL M)



Número de Colaboradores



Indicadores Sociais Internos



Contribuição do Portfólio aos ODS



¹ O fundo Invest Tech Growth III esteve sob nossa gestão até maio de 2024 e o Fundo Capital Tech II apresentou somente recebíveis e ativos líquidos em seus ativos em 2024 e foi encerrado em outubro de 2025

Companhias

Vero S.A.



Data de Investimento:

› Agosto/2019

Sector:

› Telecomunicações

Website:

› www.verointernet.com.br

ODS – ONU Agenda 2030



A **Vero S.A.** é uma das principais empresas independentes de telecomunicações do Brasil, consolidada como uma das maiores provedoras regionais de conectividade do país. Com atuação predominante nas regiões **Sul, Sudeste e Centro-Oeste**, a companhia oferece um portfólio integrado de **banda larga em fibra óptica, telefonia móvel, voz e TV por assinatura**, atendendo os segmentos residencial e corporativo.

Após a integração definitiva com a **Americanet**, a Vero acelerou sua estratégia de escala, eficiência operacional e convergência de serviços. Em **2025**, a companhia somava aproximadamente **1,4 milhão de clientes**, presença em **mais de 425 municípios** e um portfólio superior a **1,6 milhão de Unidades Geradoras de Receita (UGRs)**, refletindo a ampliação do mix de serviços e a evolução do tíquete médio.

No campo financeiro, a Vero apresentou **crescimento consistente com rentabilidade**, encerrando 2025 com **EBITDA ajustado de cerca de R\$ 926 milhões**, margem superior a **53%**, **lucro líquido ajustado de R\$ 67 milhões** e **geração de caixa operacional de aproximadamente R\$ 458 milhões**. Os resultados demonstram a captura efetiva de sinergias pós-integração, disciplina na alocação de capital e fortalecimento da estrutura financeira. A diversificação de receitas avançou, com destaque para os serviços móveis, digitais premium e para o segmento **B2B**, que já representa cerca de **13% da receita** da companhia.

A agenda de **sustentabilidade e governança** seguiu como pilar estratégico. Em 2025, a Vero alcançou **67% de consumo de energia proveniente de fontes renováveis**, mantendo a trajetória para atingir **85% no curto prazo e 100% até 2030**. A companhia realizou o **segundo inventário de emissões de gases de efeito estufa (GEE)**, abrangendo a operação integrada, novamente certificado com **selo Prata do GHG Protocol**, reforçando seu compromisso com transparência ambiental.

As iniciativas de **economia circular** avançaram de forma relevante, com mais de **100 mil equipamentos recolhidos** e cerca de **68 mil reaproveitados**, representando o maior volume histórico da empresa em logística reversa. No pilar social, o programa **Escolas Conectadas** passou a beneficiar **203 instituições públicas de ensino**, impactando mais de **120 mil estudantes**, enquanto os **investimentos sociais privados superaram R\$ 1,3 milhão**, direcionados à inclusão digital e ao desenvolvimento comunitário.

Na agenda de pessoas, a Vero avançou em **diversidade, equidade e inclusão**, alcançando cerca de **30% de participação feminina em posições de liderança**, além de

fortalecer políticas de gestão, bem-estar e cultura organizacional.

Com base nesses avanços, a Vero reafirma seu posicionamento como uma companhia preparada para sustentar **crecimento rentável, escalável e responsável**, combinando inovação tecnológica, eficiência operacional e geração de valor econômico, social e ambiental no longo prazo.

A seguir, apresentamos o Balanço Social da Vero S.A.:

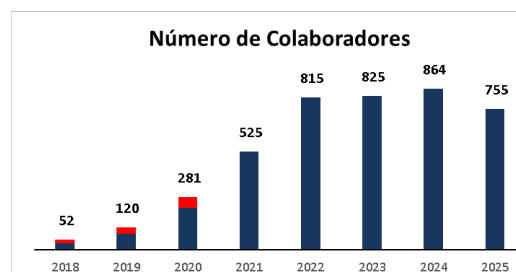
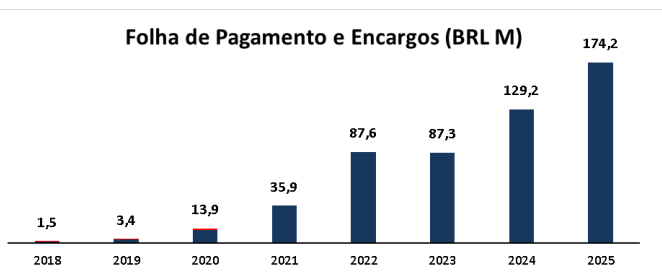
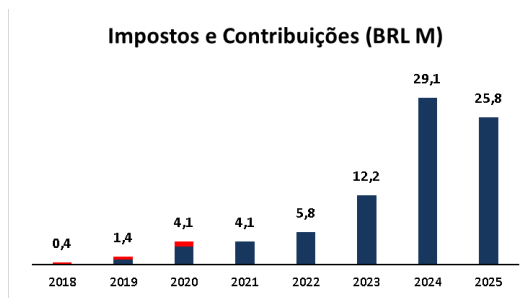
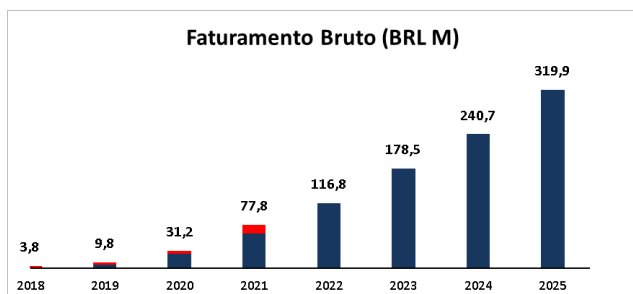
Balanço Social 2025

1. Identificação			
Companhia	Vero S. A.		
Atividade econômica	Serviços de telecomunicações		
# Países	1 - Brasil		
# Cidades	426		
# Escritórios	29		
# Clientes	1.347.022		
# Fornecedores	5.335		
2. Indicadores Econômicos		2024	2025
Faturamento Bruto		R\$ 1.949.343.000	R\$ 1.959.825.051
Impostos e contribuições		R\$ 288.481.000	R\$ 230.680.100
Folha de pagamento e encargos sociais		R\$ 231.098.000	R\$ 299.142.470
3. Indicadores de Governança e Ética			
# de processos, ações judiciais e sanções		2.904	3.257
A empresa sofreu ações populares, campanhas ou boicotes?		Não	Não
A empresa possui manual de conduta e ética?		Sim	Sim
O manual é distribuído a todos os funcionários?		Sim	Sim
# de processos de auditoria e prestação de contas		4	4
A empresa possui canal de denúncias?		Sim	Sim
4. Indicadores de Corpo Funcional e Condições de Trabalho			
# de colaboradores		3.173	3.016
# de admissões no ano		1.147	1.101
# de demissões no ano		1.235	1.241
# de empregados terceirizados		3.323	4.155
# de estagiários		2	1
# de colaboradores acima dos 45 anos		344	310
# de colaboradoras mulheres		1.215	1.180
# de colaboradoras mulheres no C-level/Diretoria		2	2
# de colaboradoras mulheres no Conselho de Administração		1	1
# de colaboradores negros		249	246
# de colaboradores PcD e PNE		53	83
# de colaboradores em afastamento médico		29	100
Idade média dos colaboradores		32	33
# de treinamentos aplicados	55.065 horas (Gente e Gestão + Segurança do Trabalho)		65.172 horas
# de acidentes de trabalho		31	26
5. Indicadores de Impacto Ambiental			
Existem políticas de reciclagem e coleta seletiva?		Há um procedimento de logística reversa, voltado para a coleta e reutilização de equipamentos eletroeletrônicos da casa dos clientes. Em 2024, a Vero reutilizou 67.944 equipamentos coletados da casa do cliente. Também foi realizado o descarte adequado de resíduos eletroeletrônicos, que são armazenados e posteriormente coletados por parceiros que dão a destinação adequada e emitem certificado de descarte (141 toneladas)	Há um procedimento de logística reversa, voltado para a coleta e reutilização de equipamentos eletroeletrônicos da casa dos clientes. Em 2025, a Vero reutilizou 155.160 equipamentos coletados da casa do cliente. Também foi realizado o descarte adequado de resíduos eletroeletrônicos, que são armazenados e posteriormente coletados por parceiros que dão a destinação adequada e emitem certificado de descarte (173,5 toneladas)
Percentual do lixo produzido que é reciclado		N/A	0,08
Uso de água (L)		7.438.561	13.049.000
Uso de energia (kW ou kWh)		A Vero consumiu 10.663.197,00 KWh do mercado cativo e contratou por geração distribuída 4.106.419 KWh de fonte solar	A Vero consumiu 11.257.214,00 KWh do mercado cativo e contratou por geração distribuída 6.538.141 KWh de fonte solar
6. Indicadores Sociais Internos			
Gastos com Alimentação		R\$ 27.145.703	R\$ 28.379.842
Gastos com Saúde		R\$ 11.958.735	R\$ 16.353.485
Gastos com Previdência Privada		N/A	N/A
Gastos com Segurança no trabalho		R\$ 1.126.457	R\$ 1.273.818
Gastos com Educação		N/A	R\$ 11.700
Capacitação e desenvolvimento profissional		R\$ 621.305	R\$ 274.195
Creche ou auxílio-creche		R\$ 625.827	R\$ 733.654
Outros		N/A	R\$ 2.226.140
7. Informações Relevantes			
Relação entre o maior e o menor salário da empresa		89x	149x
Quanto a participação dos colaboradores em programas sociais		Organiza e Incentiva	Organiza e incentiva
Os projetos sociais da empresa foram desenvolvidos por		Direção	Área de ESG com aprovação da Diretoria
A empresa adota uma política regular de participação nos lucros		Sim	Sim

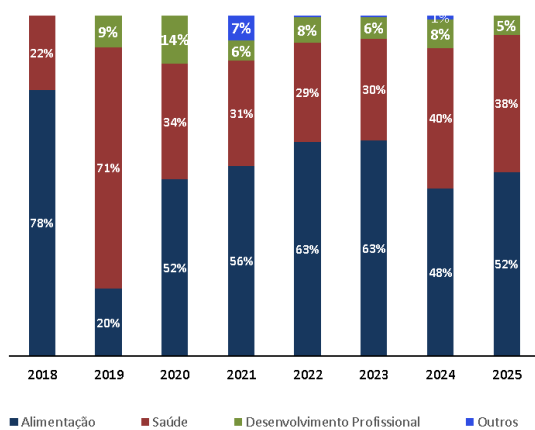
Fundo Invest Tech VC

Estatísticas Gerais

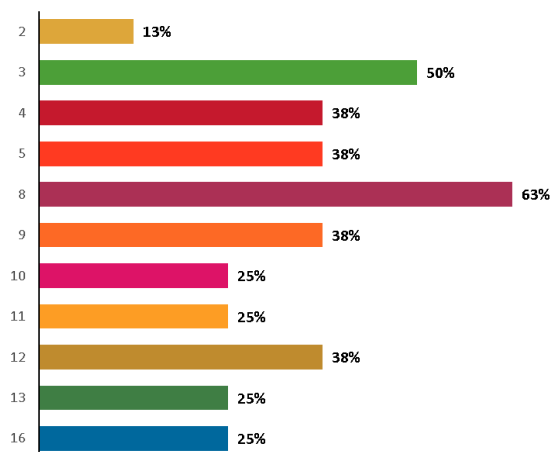
■ Portfólio no período ■ Portfólio atual¹



Indicadores Sociais Internos



Contribuição do Portfólio aos ODS



¹ considera apenas informações referentes a ClipEscola, Dattos, Configr, Logcomex, GoBots, Rúmina, Monuv, e Actiz

Companhias

Clip Escola



Data de Investimento:

› Fevereiro/2019

Setor:

› Educação

Site:

› www.clipescola.com

ODS – ONU Agenda 2030



A ClipEscola é uma plataforma de transformação digital para o setor educacional no Brasil. Por meio de tecnologia, ela centraliza toda a comunicação, gestão escolar e soluções financeiras voltadas a instituições de ensino. A companhia oferece um portfólio integrado que centraliza desde comunicados pedagógicos cotidianos — como lições e recados - até processos de pagamento de mensalidades e presença em eventos. Nesse sentido, a plataforma permite ter maior controle e previsibilidade sobre sua gestão, enquanto melhora o desempenho dos estudantes e a relação da instituição com os pais.

A partir de 2022, com o lançamento de sua vertical de produtos financeiros, a ClipEscola acelerou sua estratégia de ampliação de receita e fortalecimento da proposta de valor, permitindo que as instituições parceiras automatizem o recebimento de mensalidades e obtenham crédito para melhor gerir a sua operação. Em 2025, a companhia alcançou presença em 1.968 escolas, de portes que vão de 2 a 20 mil alunos, dessa maneira, impactando milhares de estudantes e famílias por meio de sua plataforma.

No campo econômico, a ClipEscola encerrou 2025 com faturamento bruto de aproximadamente R\$ 11,4 milhões, recolhendo R\$ 0,7 milhões em impostos e contribuições. Além disso, a folha de pagamento e encargos sociais somou R\$ 7,2 milhões no período.

Ao endereçar as falhas de comunicação no tripé entre pais, professores e colaboradores, a plataforma viabiliza um acompanhamento próximo e eficaz do aluno, maximizando o impacto da educação por meio do alinhamento entre escola e família. Esse modelo, além de reduzir riscos operacionais e insatisfações para pais e colaboradores, contribui diretamente para a identificação de potenciais falhas no processo educacional, seja no ambiente doméstico ou escolar.

Na agenda de pessoas, a ClipEscola encerrou 2025 com um quadro de 53 colaboradores diretos, complementado por 7 profissionais terceirizados. Em relação à diversidade e inclusão, colaboradoras mulheres representam aproximadamente 87% do quadro total. Além disso, desenvolve continuamente a capacitação e o desenvolvimento profissional de seus funcionários, de modo que investiu 59,4% a mais nesse aspecto, em relação ao ano anterior. Assim, isso evidencia a posição da companhia voltada em práticas de liderança plural e crescimento profissional de seus colaboradores.

A seguir, apresentamos o Balanço Social da ClipEscola:

Balanço Social 2025

1. Identificação

Companhia	Clipescola S.A	
Atividade econômica	Plataforma SAAS B2B para Comunicação e Marketing Educacional	
País	1	
# Cidades	1	
# Escritórios	1	
# Clientes	1968	
# Fornecedores	N/A	

2. Indicadores Econômicos (BRL M)

	2024	2025
Faturamento Bruto	R\$ 10,4	R\$ 11,4
Impostos e contribuições	R\$ 0,8	R\$ 0,8
Folha de pagamento e encargos sociais	R\$ 6,6	R\$ 7,2

3. Indicadores de Governança e Ética

# de processos, ações judiciais e sanções	1	0
A empresa sofreu ações populares, campanhas ou boicotes?	Não	Não
A empresa possui manual de conduta e ética?	Sim	Sim
O manual é distribuído a todos os funcionários?	Sim	Sim
# de processos de auditoria e prestação de contas	1	1
A empresa possui canal de denúncias?	Sim	Sim

4. Indicadores de Corpo Funcional e Condições de Trabalho

# de colaboradores	61	53
# de admissões no ano	18	11
# de demissões no ano	8	19
# de empregados terceirizados	7	7
# de estagiários	1	0
# de colaboradores acima dos 45 anos	4	5
# de colaboradoras mulheres	38	46
# de colaboradoras mulheres no C-level/Diretoria	12	12
# de colaboradoras mulheres no Conselho de Administração	0	0
# de colaboradores negros	N/A	N/A
# de colaboradores PcD e PNE	N/A	N/A
# de colaboradores em afastamento médico	0	0
Idade média dos colaboradores	33	33
# de treinamentos aplicados	N/A	N/A
# de acidentes de trabalho	0	0

5. Indicadores de Impacto Ambiental

Existem políticas de reciclagem e coleta seletiva?	Sim	Sim
Percentual do lixo produzido que é reciclado	70%	70%
Uso de água (L)	N/A	N/A
Uso de energia (kW ou kWh)	1.467 KWh mensal	1414 KWH MENSAL

6. Indicadores Sociais Internos

Gastos com Alimentação	R\$ 458.143	R\$ 467.289
Gastos com Saúde	R\$ 555.383	R\$ 546.938
Gastos com Previdência Privada	R\$ 0	R\$ 0
Gastos com Segurança no trabalho	R\$ 2.440	R\$ 2.440
Gastos com Educação	R\$ 0	R\$ 0
Capacitação e desenvolvimento profissional	R\$ 19.382	R\$ 30.898
Creche ou auxílio-creche	R\$ 0	R\$ 0
Outros	R\$ 0	R\$ 0

7. Informações Relevantes

Relação entre o maior e o menor salário da empresa	12,8x	12,8x
Quanto a participação dos colaboradores em programas sociais	Apoia	Apoia
Os projetos sociais da empresa foram desenvolvidos por	Todos os empregados	Todos os empregados
A empresa adota uma política regular de participação nos lucros	Não	Não

Configr



Data de Investimento:

› Setembro/2020

Setor:

› Cloud Computing

Site:

› www.configr.com

ODS – ONU Agenda 2030



A Configr é uma plataforma Cloud para PMEs, gerenciada dinamicamente por robôs. A solução de software da Configr automatiza a migração para *cloud* e o gerenciamento de demandas técnicas de *cloud* dos seus clientes.

A proposta de valor da Configr endereça uma das principais barreiras enfrentadas pelas PMEs no processo de digitalização: o alto custo e a complexidade técnica da migração para a nuvem. A solução da Configr permite que empresas utilizem uma tecnologia de cloud robusta para hospedar e gerenciar suas aplicações online, sem precisar de equipe técnica especializada, seja interna ou terceirizada, graças a robôs que automatizam as demandas de migração e gerenciamento da infraestrutura de cloud. Em 2025, a companhia atendia mais de 2.200 clientes, distribuídos em diferentes setores de atuação.

A Configr encerrou 2025 com faturamento de aproximadamente R\$ 5,5 milhões, recolhendo R\$ 0,5 milhão em impostos e contribuições. A folha de pagamento e encargos sociais somaram R\$ 2,2 milhões no período.

A agenda de impacto social da empresa tem como um de seus pilares a segurança da informação e a proteção de dados. A companhia emprega as melhores práticas em sua infraestrutura e na de seus clientes, com utilização de múltiplos níveis de firewall, sistemas automáticos de detecção de invasão (IDS), tecnologias e configurações aderentes aos mais altos padrões de segurança do mercado, mantendo seus servidores e sistemas aderentes a políticas de LGPD. Internamente, desde o início da pandemia, todos os colaboradores foram deslocados para o modelo de trabalho remoto, que se consolidou de forma eficiente e segue vigente. A Configr também apoiou financeiramente seus colaboradores na estruturação de seus respectivos espaços de trabalho em casa, reforçando o cuidado contínuo com saúde e bem-estar.

Na agenda de pessoas, a Configr encerrou 2025 com um quadro de 23 colaboradores e seguiu com o seu pilar de compromisso com inclusão e diversidade, mantendo seu indicador interno de diversidade em 61%, demonstrando que a maioria de seus colaboradores se identifica com algum grupo de diversidade mapeado pela empresa. A empresa também engaja seu time em ações solidárias, com destaque para campanhas internas de doação de sangue realizadas ao longo do ano.

A seguir, apresentamos o Balanço Social da Configr:

Balanço Social 2024

1. Identificação

Companhia	CONFIGR Administração de Sistemas S.A	
Atividade econômica	Licenciamento ou cessão de direito de uso de programas de computação	
País	1	
Cidade	1	
# Escritórios	1	
# Clientes	2262	
# Fornecedores	49	

2. Indicadores Econômicos (BRL M)

	2024	2025
Faturamento Bruto	R\$ 6,4	R\$ 5,5
Impostos e contribuições	R\$ 0,3	R\$ 0,6
Folha de pagamento e encargos sociais	R\$ 1,4	R\$ 2,2

3. Indicadores de Governança e Ética

# de processos, ações judiciais e sanções	0	0
A empresa sofreu ações populares, campanhas ou boicotes?	Não	Não
A empresa possui manual de conduta e ética?	Não	Não
O manual é distribuído a todos os funcionários?	Não	Não
# de processos de auditoria e prestação de contas	Auditado anualmente	Auditado anualmente
A empresa possui canal de denúncias?	Sim	Sim

4. Indicadores de Corpo Funcional e Condições de Trabalho

# de colaboradores	30	23
# de admissões no ano	9	3
# de demissões no ano	9	9
# de empregados terceirizados	22	15
# de estagiários	3	1
# de colaboradores acima dos 45 anos	1	0
# de colaboradoras mulheres	16	11
# de colaboradoras mulheres no C-level/Diretoria	1	0
# de colaboradoras mulheres no Conselho de Administração	2	0
# de colaboradores negros	5	7
# de colaboradores PcD e PNE	0	0
# de colaboradores em afastamento médico	0	0
Idade média dos colaboradores	32	32
# de treinamentos aplicados	0	0
# de acidentes de trabalho	0	0

5. Indicadores de Impacto Ambiental

Existem políticas de reciclagem e coleta seletiva?	N/A	não se aplica/trabalho remoto
Percentual do lixo produzido que é reciclado	N/A	não se aplica/trabalho remoto
Uso de água (L)	N/A	não se aplica/trabalho remoto
Uso de energia (kWh)	N/A	não se aplica/trabalho remoto

6. Indicadores Sociais Internos

Gastos com Alimentação	R\$ 220.436	R\$ 402.577
Gastos com Saúde	R\$ 220.436	R\$ 13.072
Gastos com Previdência Privada	R\$ 0	R\$ 0
Gastos com Segurança no trabalho	R\$ 0	R\$ 0
Gastos com Educação	R\$ 0	R\$ 0
Capacitação e desenvolvimento profissional	R\$ 0	R\$ 0
Creche ou auxílio-creche	R\$ 0	R\$ 0
Outros	R\$ 0	R\$ 0

7. Informações Relevantes

Relação entre o maior e o menor salário da empresa	15,7x	16,2x
Maior Salário	24.172	25.000
Menor Salário	1.541	1.541
Quanto a participação dos colaboradores em programas sociais	Apoia	Apoia
Os projetos sociais da empresa foram desenvolvidos por	Direção	Direção
A empresa adota uma política regular de participação nos lucros	Não	Não

GoBots



Data de Investimento:

› Junho 2021

Setor:

› Inteligência Artificial

Site:

› <https://gobots.ai/>

ODS – ONU Agenda 2030



A GoBots é uma empresa de soluções de Inteligência Artificial (IA) plug and play para lojas online, com aplicações em atendimento, comunicação e performance de vendas. Presente em grandes marketplaces, a empresa opera como um SaaS (Software as a Service) e torna mais simples e inteligente a automatização do relacionamento com consumidores por meio de sua tecnologia proprietária de IA baseada em NLP (Natural Language Processing).

Em 2025, a companhia estava presente em mais de 1.000 lojas online em 8 países, com clientes que transacionam mais de R\$ 30 bilhões anualmente em sua plataforma. Encerrou o ano com faturamento de aproximadamente R\$ 17 milhões, recolhendo em torno de R\$ 1,8 milhão em impostos e contribuições. A folha de pagamento e encargos sociais somou quase R\$ 8,7 milhões no período.

Aderente às boas práticas de governança corporativa, a GoBots é auditada anualmente e realiza reuniões de board mensalmente. Dado o volume de dados operados em sua plataforma, a companhia implementou rapidamente as melhores práticas de segurança da informação e está em conformidade com todas as diretrizes da Lei Geral de Proteção de Dados Pessoais (LGPD), reforçando a confiança estabelecida com clientes e parceiros.

Na agenda de pessoas, a GoBots encerrou 2025 com um quadro de 83 colaboradores. Em diversidade e inclusão, as colaboradoras mulheres representam aproximadamente 44,5% do quadro total. Além disso, a companhia mantém um banco de dados proprietário de talentos voltado a profissionais negros e LGBTQIA+, e conta com canal de denúncia para garantir o bem-estar e a harmonia no ambiente de trabalho.

A seguir, apresentamos o Balanço Social da GoBots:

Balanço Social 2025

1. Identificação		
Companhia	GoBots Soluções Inteligentes Ltda	
Atividade econômica	Desenvolvimento e licenciamento de programas de computador	
# Países	3	
# Cidades	3	
# Escritórios	0	
# Clientes	995	
# Fornecedores	95	
2. Indicadores Econômicos (BRL M)		
	2024	2025
Faturamento Bruto	R\$ 12,8	R\$ 17,2
Impostos e contribuições	R\$ 1,4	R\$ 1,8
Folha de pagamento e encargos sociais	R\$ 6,3	R\$ 8,7
3. Indicadores de Governança e Ética		
# de processos, ações judiciais e sanções	1	1
A empresa sofreu ações populares, campanhas ou boicotes?	Não	não
A empresa possui manual de conduta e ética?	Sim	sim
O manual é distribuído a todos os funcionários?	Sim	sim
# de processos de auditoria e prestação de contas	1	1
A empresa possui canal de denúncias?	Sim	sim
4. Indicadores de Corpo Funcional e Condições de Trabalho		
# de colaboradores	61	83
# de admissões no ano	25	41
# de demissões no ano	26	13
# de empregados terceirizados	4	15
# de estagiários	3	6
# de colaboradores acima dos 45 anos	0	1
# de colaboradoras mulheres	47	37
# de colaboradoras mulheres no C-level/Diretoria	0	0
# de colaboradoras mulheres no Conselho de Administração	0	0
# de colaboradores negros	7	9
# de colaboradores PcD e PNE	0	0
# de colaboradores em afastamento médico	0	1
Idade média dos colaboradores	28	29
# de treinamentos aplicados	68	77
# de acidentes de trabalho	0	0
5. Indicadores de Impacto Ambiental		
Existem políticas de reciclagem e coleta seletiva?	Não	Não
Percentual do lixo produzido que é reciclado	N/A	não produzimos lixo
Uso de água (L)	0	0
Uso de energia (kW ou kWh)	0	0
6. Indicadores Sociais Internos		
Gastos com Alimentação	R\$ 556.470	R\$ 712.863
Gastos com Saúde	R\$ 253.920	R\$ 254.877
Gastos com Previdência Privada	R\$ 0	R\$ 0
Gastos com Segurança no trabalho	R\$ 0	R\$ 0
Gastos com Educação	R\$ 17.186	R\$ 20.234
Capacitação e desenvolvimento profissional	R\$ 0	R\$ 0
Creche ou auxílio-creche	R\$ 0	R\$ 3.878
Outros	R\$ 4.060	R\$ 0
7. Informações Relevantes		
Relação entre o maior e o menor salário da empresa	18,0x	8,0x
Maior salário	21.655	20.000
Menor salário	1.200	2.500
Quanto a participação dos colaboradores em programas sociais	Apoia	Apoia
Os projetos sociais da empresa foram desenvolvidos por	Direção	Direção
A empresa adota uma política regular de participação nos lucros	Não	Não

LogComex

logcomex

Data de Investimento:

› Março 2020

Setor:

› Logística

Site:

› www.logcomex.com

ODS – ONU Agenda 2030



A LogComex é uma plataforma de big data, análises, automação e tracking voltada ao comércio exterior. Com sua solução, a companhia torna os processos de empresas como Randon, Honda e Santos Brasil mais produtivos e inteligentes, coletando, processando e acompanhando dados da operação em tempo real.

A plataforma também permite monitorar importações e exportações diversas, contribuindo em estudos de inteligência de mercado, redução de custos e maior transparência nas áreas de risco e compliance de grandes empresas e bancos, na análise de operações de comércio exterior. Em 2025, a companhia atendia 3.695 clientes.

No campo econômico, a LogComex encerrou 2025 com faturamento bruto de aproximadamente R\$ 201,1 milhões, recolhendo R\$ 15,2 milhões em impostos e contribuições. A folha de pagamento e encargos sociais somou R\$ 116,4 milhões no período.

Internamente, a companhia desenvolve constantemente ações internas de melhorias e incentivos, voltadas para a cultura organizacional e a segurança do trabalho. Em primeiro lugar, todos os cargos e funções estão cobertos pelo PPRA e PCMSO, com exames ocupacionais realizados conforme os referidos programas. Referente à proteção de dados, a LogComex está em conformidade com a LGPD e adota as melhores práticas de mercado para segmentação de acesso, limitando o tráfego de informações apenas entre as camadas de aplicação que de fato devem acessá-las. Também, adota métodos seguros de autenticação (Autenticação de dois fatores e Single Sign On). As políticas de segurança são apresentadas a todos os colaboradores durante o onboarding e disponibilizadas sempre que revisadas.

Além disso, a LogComex é comprometida com a sua agenda de impacto social, o que reflete na sua reputação diante de seus colaboradores. Como resultado desses esforços, a companhia foi premiada em 2025, pelo sétimo ano consecutivo, pelo Great Place To Work como uma das melhores empresas para se trabalhar, figurando atualmente entre as 10 melhores do Paraná.

Na agenda de pessoas, a LogComex encerrou 2025 com um quadro de 383 colaboradores diretos, complementado por 13 profissionais terceirizados. Em diversidade e inclusão, as colaboradoras mulheres representam aproximadamente 44,4% do quadro total, o que reflete seu compromisso de ampliar a representatividade feminina, especialmente em posições de liderança e técnicas. Além disso, evoluiu no nível de diversidade da companhia, com uma maior participação de colaboradores negros, PcD e PNE, com práticas de recrutamento inclusivo e programas de desenvolvimento de sucesso.

A seguir, apresentamos o Balanço Social da Logcomex:

Balanço Social 2025

1. Identificação		
Companhia	Logcomex Ltda.	
Atividade econômica	Suporte técnico, manutenção e outros serviços em tecnologia da informação; Desenvolvimento de programas de computador sob encomenda; Desenvolvimento e licenciamento de programas de computador customizáveis; Desenvolvimento e licenciamento de programas de computador não-customizáveis; consultoria em tecnologia da informação.	
País	2	
Cidade	2	
# Escritórios	2	
# Clientes	3695	
# Fornecedores	684	
2. Indicadores Econômicos (BRL M)		
	2024	2025
Faturamento Bruto	R\$ 141,1	R\$ 201,0
Impostos e contribuições	R\$ 20,7	R\$ 15,2
Folha de pagamento e encargos sociais	R\$ 72,3	R\$ 116,4
3. Indicadores de Governança e Ética		
# de processos, ações judiciais e sanções	9 processos judiciais ativos	
A empresa sofreu ações populares, campanhas ou boicotes?	Não	
A empresa possui manual de conduta e ética?	Sim	
O manual é distribuído a todos os funcionários?	Sim	
# de processos de auditoria e prestação de contas	Auditoria externa realizada pela KPMG anualmente	
A empresa possui canal de denúncias?	Sim	
4. Indicadores de Corpo Funcional e Condições de Trabalho		
# de colaboradores	350	
# de admissões no ano	144	
# de demissões no ano	91	
# de empregados terceirizados	11	
# de estagiários	3	
# de colaboradores acima dos 45 anos	11	
# de colaboradoras mulheres	174	
# de colaboradoras mulheres no C-level/Diretoria	0	
# de colaboradoras mulheres no Conselho de Administração	?	
# de colaboradores negros	16	
# de colaboradores PcD e PNE	6	
# de colaboradores em afastamento médico	1	
Idade média dos colaboradores	33	
# de treinamentos aplicados	13.779,21 horas 34,24 horas por colaborador	
# de acidentes de trabalho	0	
5. Indicadores de Impacto Ambiental		
Existem políticas de reciclagem e coleta seletiva?	Política formalizada não, mas incentivamos e temos lixeiras seletivas nos 2 andares da sede e também no condomínio com coleta de empresa terceira contratada colhendo os resíduos. Informações também alocadas na nossa intranet	
Percentual do lixo produzido que é reciclado	Não mensuramos	
Uso de água (L)	400L	
Uso de energia (kWh)	11000kwh	
	70%, pois os não recicláveis são itens de cozinha e banheiros, os recicláveis representam maior volume e quantidade.	
	800.000 L	
	Média mensal 2.000 kWh por sala, 6 salas, sendo 5 quadros de energia ativos, já com parceria da Enliv, Energia Limpa e saving de 12% em média no valor da fatura	
6. Indicadores Sociais Internos		
Gastos com Alimentação	R\$ 3.077.227	
Gastos com Saúde	R\$ 2.313.968	
Gastos com Previdência Privada	R\$ 0	
Gastos com Segurança no trabalho	R\$ 45.250	
Gastos com Educação	R\$ 193.442	
Capacitação e desenvolvimento profissional	R\$ 528.666	
Creche ou auxílio-creche	R\$ 56.000	
Outros	R\$ 0	
	R\$ 317.600/ano ; R\$ 400 por criança até 8 anos	
	N/A	
7. Informações Relevantes		
Relação entre o maior e o menor salário da empresa	-	
	Sigiloso	
	1.392	
	59,7x	
	R\$86.486,40	
Quanto a participação dos colaboradores em programas sociais	Apoia	
Os projetos sociais da empresa foram desenvolvidos por	Direção	
A empresa adota uma política regular de participação nos lucros	Sim	
	Organiza e Incentiva	
	Todos os empregados	
	Sim	

Rúmina



Data de Investimento:

› Julho 2022

Setor:

› Agronegócio

Site:

› www.rumina.com.br

ODS – ONU Agenda 2030



PROGRAMA
SCALEUP
ENDEAVOR

A Rúmina é o maior ecossistema de soluções digitais para pecuaristas de leite do Brasil. Por meio de suas sete soluções, a companhia entrega ganhos de produtividade e eficiência na pecuária leiteira, além de reduzir a incidência de doenças no rebanho, contribuindo para o bem-estar animal e para uma cadeia produtiva mais sustentável.

O portfólio da Rúmina possui como principais soluções a OnFarm (software + hardware de biotecnologia para saúde animal) e o Ideagri (software completo de gestão ERP para propriedades pecuárias). Além disso, a companhia oferece outras linhas de negócio, como RumiFlow, RumiAction, Rúmina Insights, RumiCorte e RumiScore. Em 2025, o ecossistema da companhia contava com mais de 2 mil clientes, atendia mais de 8 mil fazendas e possuía mais de 4,7 milhões de cabeças de gado conectadas à plataforma.

As soluções da empresa permitem que o produtor opere com maior eficiência e evite perdas relevantes na cadeia produtiva, promovendo a melhoria da qualidade do leite e a saúde do rebanho. Estima-se que, em 2025, as soluções da companhia tenham promovido uma redução de 50% nos custos com antibióticos no rebanho atendido, em um cenário em que a mastite responde por aproximadamente 60% dos gastos com antibióticos na indústria.

A Rúmina encerrou o ano com faturamento superior a R\$ 30 milhões, recolhendo R\$ 3,8 milhões em impostos e contribuições. A folha de pagamento e encargos sociais somou R\$ 11 milhões no período.

Na agenda de pessoas, a Rúmina encerrou 2025 com um quadro de 72 colaboradores. Em diversidade e inclusão, as mulheres representam aproximadamente 48,6% do quadro total de colaboradores. Essa ideia de diversidade é ainda mais reforçada pelo incentivo de chamadas específicas para talentos femininos em tecnologia.

A seguir, apresentamos o Balanço Social da Rúmina:

Balanço Social 2025

1. Identificação

Companhia	Rúmina S.A.	
Atividade econômica	Holding de empresas de Tecnologia para a Pecuária	
# Países	9	
# Cidades	N/A	
# Escritórios	1	
# Clientes	OnFarm: 1.258 / Ideagri: 890 / RúmiCorte: 133 / Rúmina Insights B2B: 5 / RúmiFlow: 60 / RúmiAction: 17 / Rúmi ProCare: 6	
# Fornecedores	314	

2. Indicadores Econômicos (R\$ MM)

	2024	2025
Faturamento Bruto	R\$ 24,3	R\$ 31,3
Impostos e contribuições	R\$ 2,8	R\$ 3,8
Folha de pagamento e encargos sociais	R\$ 12,7	R\$ 11,0

2. Indicadores de Governança e Ética

# de processos, ações judiciais e sanções	0	2
A empresa sofreu ações populares, campanhas ou boicotes?	não	não
A empresa possui manual de conduta e ética?	não	não
O manual é distribuído a todos os funcionários?	não	não
# de processos de auditoria e prestação de contas	1 auditoria externa anual completa	1 auditoria externa anual completa
A empresa possui canal de denúncias?	não	não

3. Indicadores de Corpo Funcional e Condições de Trabalho

# de colaboradores	69	72
# de admissões no ano	23	16
# de demissões no ano	44	13
# de empregados terceirizados	43	45
# de estagiários	0	1
# de colaboradores acima dos 45 anos	12	4
# de colaboradoras mulheres	32	35
# de colaboradoras mulheres no C-level/Diretoria	0	0
# de colaboradoras mulheres no Conselho de Administração	0	0
# de colaboradores negros	7	7
# de colaboradores PcD e PNE	0	0
# de colaboradores em afastamento médico	0	0
Idade média dos colaboradores	33	35
# de treinamentos aplicados	110	72
# de acidentes de trabalho	0	0

4. Indicadores de Impacto Ambiental

Existem políticas de reciclagem e coleta seletiva?	Não	não
Percentual do lixo produzido que é reciclado	0	0
Uso de água (L)	N/A	N/A
Uso de energia (kW ou kWh)	N/A	N/A

5. Indicadores Sociais Internos

Gastos com Alimentação	R\$ 278.433	R\$ 289.613
Gastos com Saúde	R\$ 166.541	R\$ 203.360
Gastos com Previdência Privada	R\$ 0	R\$ 0
Gastos com Segurança no trabalho	R\$ 3.593	R\$ 5.051
Gastos com Educação	R\$ 0	R\$ 0
Capacitação e desenvolvimento profissional	R\$ 267.402	R\$ 188.581
Creche ou auxílio-creche	R\$ 0	R\$ 0
Outros	R\$ 0	R\$ 0

6. Informações Relevantes

Quanto a participação dos colaboradores em programas sociais	N/A	N/A
Os projetos sociais da empresa foram desenvolvidos por	N/A	N/A
A empresa adota uma política regular de participação nos lucros	Não	Não

Monuv



Data de Investimento:

› September 2023

Setor:

› Segurança

Site:

› www.monuv.com.br

ODS – ONN Agenda 2030



A Monuv é uma empresa de tecnologia para o mercado de segurança. Destaca-se pela oferta de soluções inovadoras em gestão de videomonitoramento em nuvem e algoritmos de AI (Computer Vision) aplicados em câmeras de segurança.

A agenda de impacto social tem como pilares centrais o (i) desenvolvimento sustentável, (ii) a diversidade e (iii) o bem-estar dos colaboradores. Dessa maneira, a Monuv está comprometida em implementar políticas e práticas que promovem a diversidade e condições equitativas no ambiente de trabalho, além de adaptar o ambiente de trabalho, na medida do possível, às necessidades dos colaboradores. Atualmente, a Monuv opera integralmente de forma remota, garantindo maior flexibilidade a seus funcionários. Além disso, a empresa oferece diferentes benefícios que se estendem desde o auxílio para montagem do home office, até o apoio com programas focados em saúde mental.

A companhia busca fortalecer os seus compromissos com a segurança da informação, estando aderente à LGPD desde o início de sua operação. Além disso, a incorporação da inteligência artificial à plataforma potencializa a longevidade de hardwares, como câmeras de segurança, reforçando uma menor necessidade de descartes de equipamentos, contribuindo, assim, para um ambiente mais sustentável. Em 2025, a companhia atendia mais de 700 empresas em mais de 500 cidades espalhadas pelo Brasil.

A Monuv encerrou 2025 com faturamento superior a R\$ 20 milhões, recolhendo R\$ 1 milhão em impostos e contribuições. A folha de pagamento e encargos sociais, por sua vez, superou R\$ 7 milhões no período.

Em 2025, a companhia encerrou o ano com um quadro de 56 colaboradores. Em diversidade e inclusão, as mulheres representam aproximadamente 30,4% do quadro total. Vale destacar que a CEO da companhia foi indicada pelo segundo ano consecutivo ao 'Powerful Woman Awards' em 2025, reforçando a liderança feminina em IA/Segurança.

A seguir, apresentamos o Balanço Social da Monuv:

Balanço Social 2025

1. Identificação

Companhia	Monuv	
Atividade econômica	Software de Gerenciamento de Imagens com IA	
# Países	1	
# Cidades	>500	
# Escritórios	1	
# Clientes	705	
# Fornecedores	70	

2. Indicadores Econômicos (BRL M)

	2024	2025
Faturamento Bruto	R\$ 14,0	R\$ 20,5
Impostos e contribuições	R\$ 0,8	R\$ 1,1
Folha de pagamento e encargos sociais	R\$ 8,8	R\$ 7,4

3. Indicadores de Governança e Ética

# de processos, ações judiciais e sanções	0	1
A empresa sofreu ações populares, campanhas ou boicotes?	Não	-
A empresa possui manual de conduta e ética?	Não	Não
O manual é distribuído a todos os funcionários?	Não	Não
# de processos de auditoria e prestação de contas	2	1
A empresa possui canal de denúncias?	Não	Sim

4. Indicadores de Corpo Funcional e Condições de Trabalho

# de colaboradores	61	56
# de admissões no ano	3	11
# de demissões no ano	1	22
# de empregados terceirizados	0	0
# de estagiários	0	0
# de colaboradores acima dos 45 anos	4	5
# de colaboradoras mulheres	22	17
# de colaboradoras mulheres no C-level/Diretoria	1	1
# de colaboradoras mulheres no Conselho de Administração	1	1
# de colaboradores negros	5	2
# de colaboradores PcD e PNE	1	0
# de colaboradores em afastamento médico	0	0
Idade média dos colaboradores	30	34
# de treinamentos aplicados	166	5
# de acidentes de trabalho	0	0

5. Indicadores de Impacto Ambiental

Existem políticas de reciclagem e coleta seletiva?	Não	Não
Percentual do lixo produzido que é reciclado	100% Home Office	0
Uso de água (L)	100% Home Office	0
Uso de energia (kW ou kWh)	100% Home Office	0

6. Indicadores Sociais Internos

Gastos com Alimentação	R\$ 776.000	R\$ 957.424
Gastos com Saúde	R\$ 767.000	R\$ 546.019
Gastos com Previdência Privada	R\$ 0	R\$ 0
Gastos com Segurança no trabalho	R\$ 0	R\$ 7.525
Gastos com Educação	R\$ 4.000	R\$ 1.500
Capacitação e desenvolvimento profi:	R\$ 12.500	R\$ 1.500
Creche ou auxílio-creche	R\$ 2.400	R\$ 36.200
Outros	R\$ 0	R\$ 36.014

7. Informações Relevantes

Relação entre o maior e o menor salário da empresa	19,4x	14,0x
Maior salário		28.000
Menor salário		2.000
Quanto a participação dos colaboradores em programas sociais	Apoia	Apoia
Os projetos sociais da empresa foram desenvolvidos por	N/A	Direção
A empresa adota uma política regular de participação nos lucros	Não	Sim

Actiz



Data de Investimento:

› Abril 2024

Setor:

› Software

Site:

› www.actiz.com.br

ODS – ONU Agenda 2030



A Actiz nasceu em 2017 com a missão de tornar a rotina dos laboratórios mais simples e eficiente. Seu sistema LIMS 100% em nuvem substitui planilhas e papéis por fluxos digitais prontos, permitindo a implantação em poucas dezenas de horas — diferencial raro no mercado. Isso atrai laboratórios de qualidade em indústrias altamente reguladas, como a de alimentos, farmacêutica e química, que precisam cumprir exigências rígidas sem interromper a produção.

A solução também monitora em tempo real o uso de água, energia, reagentes e o destino de resíduos, permitindo que gestores identifiquem rapidamente desperdícios e acompanhem metas de sustentabilidade. Por se tratar de uma operação totalmente digital, impressões e retrabalhos manuais são significativamente reduzidos, diminuindo o impacto ambiental e a geração de resíduos. Em 2025, a companhia atendia 56 laboratórios em diferentes setores de atuação.

No campo econômico, a Actiz encerrou 2025 com faturamento bruto de aproximadamente R\$ 3 milhões, recolhendo R\$ 240 mil em impostos e contribuições. A folha de pagamento e encargos sociais somou R\$ 930 mil no período.

A agenda de governança e impacto social é um dos pilares da estratégia da companhia. A Actiz assegura auditorias imutáveis, relatórios compatíveis com normas ISO e controles de acesso rigorosos, contando com o apoio de especialistas em direito regulatório e cibersegurança para manter o sistema alinhado à LGPD e protegido contra vulnerabilidades. Internamente, a companhia adota um modelo híbrido de trabalho e mantém um banco de talentos voltado ao incentivo da diversidade técnica e de gênero, complementado por programas de capacitação contínua que reforçam o clima colaborativo e a atração de profissionais qualificados.

Na agenda de pessoas, a Actiz encerrou 2025 com um quadro de 20 colaboradores. Em diversidade e inclusão, as colaboradoras mulheres representam aproximadamente 50% do quadro total e ocupam 3 posições de C-level.

A seguir, apresentamos o Balanço Social da Actiz.

Balanço Social 2025

1. Identificação

Companhia	Actiz LTDA	
Atividade econômica	Suporte técnico em informática, inclusive instalação, configuração e	
País	Brasil	
# Cidades	Vila Velha	
# Escritórios	1	
# Clientes	56	
# Fornecedores	41	

2. Indicadores Econômicos (BRL M)

	2024	2025
Faturamento Bruto	R\$ 1,5	R\$ 3,0
Impostos e contribuições	R\$ 0,1	R\$ 0,2
Folha de pagamento e encargos sociais	R\$ 0,7	R\$ 0,9

3. Indicadores de Governança e Ética

# de processos, ações judiciais e sanções	1	1
A empresa sofreu ações populares, campanhas ou boicotes?	Não	Não
A empresa possui manual de conduta e ética?	Sim	Sim
O manual é distribuído a todos os funcionários?	Sim	Sim
# de processos de auditoria e prestação de contas	1	1
A empresa possui canal de denúncias?	Não	Não

4. Indicadores de Corpo Funcional e Condições de Trabalho

# de colaboradores	13	20
# de admissões no ano	11	6
# de demissões no ano	9	0
# de empregados terceirizados	1	0
# de estagiários	1	2
# de colaboradores acima dos 45 anos	2	1
# de colaboradoras mulheres	9	10
# de colaboradoras mulheres no C-level/Diretoria	2	3
# de colaboradoras mulheres no Conselho de Administração	2	0
# de colaboradores negros	2	4
# de colaboradores PcD e PNE	0	0
# de colaboradores em afastamento médico	0	0
Idade média dos colaboradores	32	30
# de treinamentos aplicados	1	0
# de acidentes de trabalho	0	0

5. Indicadores de Impacto Ambiental

Existem políticas de reciclagem e coleta seletiva?	Não	Não
Percentual do lixo produzido que é reciclado	N/A	N/A
Uso de água (L)	1.929,5 L	1.929,5 L
Uso de energia (kW ou kWh)	286 kWh	431 kWh

6. Indicadores Sociais Internos

Gastos com Alimentação	R\$ 8.327	R\$ 5.517
Gastos com Saúde	R\$ 4.549	R\$ 8.391
Gastos com Previdência Privada	R\$ 8.064	R\$ 6.984
Gastos com Segurança no trabalho	R\$ 0	R\$ 0
Gastos com Educação	R\$ 0	R\$ 0
Capacitação e desenvolvimento profissional	R\$ 0	R\$ 500
Creche ou auxílio-creche	R\$ 0	R\$ 0
Outros	R\$ 0	R\$ 0

7. Informações Relevantes

Relação entre o maior e o menor salário da empresa	5,3x	11,9x
Maior salário	R\$ 9.500	R\$ 9.500
Menor salário	R\$ 1.800	R\$ 800
Quanto a participação dos colaboradores em programas sociais	Apoia	Apoia
Os projetos sociais da empresa foram desenvolvidos por	N/A	N/A
A empresa adota uma política regular de participação nos lucros	Não	Não

Encerramento

Em 2025 o cenário para as companhias investidas se apresentou mais desafiador, não somente pela piora no cenário macroeconômico doméstico, mas também pela aceleração tecnológica originada pelos avanços de IA.

Enquanto o cenário brasileiro foi marcado pela alta da Selic em 2,25%, atingindo 15% ao ano, o que elevou o custo do capital de giro, aumentou a inadimplência e restringiu o crédito, exigindo cortes de custos, racionalização de investimentos e impactando negativamente o crescimento do portfólio, de outro lado o avanço acelerado da inteligência artificial, especialmente dos agentes de IA voltados à automação de processos e execução de fluxos operacionais, trouxeram a necessidade de revisão estratégica nas empresas, tanto pelo impacto no desenvolvimento de software quanto pela maior demanda dos clientes por soluções mais ágeis e funcionais.

Nossa gestão estratégica no período foi focada no suporte a busca por maior resiliência dos negócios e na saúde financeira das empresas, ao apoiar as empresas a navegar neste momento de maior volatilidade e incerteza.

Apesar destes impactos concomitantes, reiteramos nossos objetivos de sustentabilidade ao apoiar as companhias no alinhamento contínuo aos Objetivos de Desenvolvimento Sustentável da ONU, principalmente na maior consciência do impacto social e ambiental de cada estratégia implantada e da responsabilidade de cada decisão tomada.

Neste Balanço Social, demonstramos os resultados dos esforços de cada empresa do portfólio, mostrando que a busca por impactos cada vez mais positivos nos aspectos socioambientais é uma jornada contínua de melhoras em áreas de pessoas, compliance, segurança da informação e aprimoramento de políticas de sustentabilidade.

Concluimos nosso Relatório de Balanço Social com orgulho de ter contribuído positivamente para o amadurecimento das companhias e agradecidos pela parceria dos executivos e colaboradores de cada empresa.

Atenciosamente,

Equipe Invest Tech