

Relatório de Balanço Social

INVEST
TECH

Set/2024

Sumário

Mensagem da Gestora	2
A Invest Tech	3
Sobre Nós.....	3
Tese de Impacto.....	6
Investidas e Resultados Sociais de 2023	7
Fundos Growth – Capital Tech II, Invest Tech Special Situations e Invest Tech Growth III ¹	7
Estatísticas Gerais	7
Companhias	8
Vero S.A.	8
Ahgora.....	10
Quality Software	12
Skyone	14
Fundo Invest Tech VC	16
Estatísticas Gerais	16
Companhias	17
Clip Escola.....	17
Configr.....	19
GoBots	21
LogComex	23
Monuv.....	25
Rumina	27
Encerramento	29

Mensagem da Gestora

O ano de 2023 trouxe desafios e oportunidades em um cenário de recuperação econômica e transformação digital acelerada. Com o fim das restrições da pandemia de Covid-19 consolidado, as empresas enfrentaram um novo ambiente, caracterizado pela necessidade de inovação constante, adaptação às mudanças tecnológicas e a busca por práticas mais sustentáveis e inclusivas.

Durante esse período, trabalhamos lado a lado com nossas investidas para fortalecer suas capacidades, oferecendo suporte estratégico e impulsionando a adoção de práticas que promovem sustentabilidade, diversidade e governança responsável. Mantendo nosso compromisso com a criação de valor socioeconômico, aprofundamos nossa atuação na orientação e monitoramento das iniciativas de impacto social, reforçando o papel da Invest Tech como catalisadora de uma sociedade mais justa e equitativa.

Desde 2013, monitoramos de perto a contribuição social de nossas empresas investidas, incentivando-as a incorporar políticas que promovam inclusão, inovação e sustentabilidade. Em 2023, esses esforços foram intensificados à medida que novas demandas globais, como a transição energética e o avanço das tecnologias digitais, exigiram soluções ágeis e adaptáveis. Continuamos a apoiar nossas investidas na implementação dos Objetivos de Desenvolvimento Sustentável (ODS) da ONU, promovendo iniciativas que vão desde a gestão eficiente de recursos até a ampliação de oportunidades para populações sub-representadas.

Neste relatório, apresentamos uma análise dos impactos sociais gerados pelas empresas do nosso portfólio, medidos por meio de indicadores como diversidade de gênero, contribuições fiscais, horas de treinamento e programas de apoio social. Essas métricas refletem nosso compromisso em atuar de forma ética e responsável, tanto no acompanhamento de nossos investimentos quanto na promoção de mudanças positivas para a sociedade.

Agradecemos a todos os nossos stakeholders, incluindo investidores, colaboradores e parceiros, cujo apoio e engajamento são essenciais para o sucesso e crescimento da Invest Tech. Também agradecemos às lideranças e equipes de nossas investidas, que têm sido fundamentais na implementação de estratégias de impacto social e na promoção de práticas empresariais responsáveis.

Acreditamos que a transformação socioeconômica é um processo contínuo e colaborativo, e estamos comprometidos em seguir atuando como agentes de mudança. Que este relatório inspire ainda mais avanços, e que juntos possamos construir um futuro mais inclusivo, sustentável e próspero.

Boa leitura,
Equipe Invest Tech

A Invest Tech

Sobre Nós

A Invest Tech é uma gestora de investimentos focada em fundos de Venture Capital e Private Equity dedicados a investir em Tech B2B no Brasil. Nossos gestores têm mais de 20 anos de experiência em transações de aquisição, fusão e captação de recursos – e o mesmo número de anos na gestão de empresas nos segmentos de TI e Telecomunicações –, auxiliando empresas e empreendedores inovadores a maximizarem o valor do seu negócio e a contribuir assim para uma sociedade economicamente mais dinâmica e sólida.

Somos pioneiros em fundos focados em tecnologia no Brasil. Identificamos empresas únicas e escaláveis que atuam em diversos setores da economia digitalizando processos ou criando modelos de negócios que acelerem a performance operacional, melhorem o controle e gestão das operações ou criem ofertas disruptivas de novos produtos e serviços aos clientes finais, através da tecnologia.

Nosso objetivo como gestora é tornar as companhias mais eficientes através do uso continuado e otimizado de tecnologia e telecomunicações. Acreditamos que isso torna a sociedade mais eficiente, equilibrada e próspera. Utilizamos da experiência de nossos sócios e equipe de gestão no direcionamento, aconselhamento, apoio e monitoramento de empresas para balizar os esforços de nossas companhias investidas, a fim de maximizar o crescimento e impacto positivo gerado pelas companhias.

Fundos

Capital Tech Inovação

DIVESTED

- › **Ano:** 2007
- › **Duração:** 8 + 2 anos
- › **Estágio:** Desinvestido
- › **Tamanho:** R\$ 31,4 milhões
- › **Targets:** Empresas com faturamento até R\$ 10 milhões
- › **Status:** 6 investimentos / 6 saídas
- › **Investidas:**



Capital Tech II

- › **Ano:** 2014
- › **Duração:** 8 + 2 anos
- › **Estágio:** Desinvestimento
- › **Tamanho:** R\$ 209 milhões
- › **Targets:** Empresas com faturamento até R\$ 150 milhões
- › **Status:** 8 investimentos / 8 saídas
- › **Investidas:**



Invest Tech Growth III ¹

- › **Ano:** 2023
- › **Duração:** 5 anos
- › **Estágio:** Investimento
- › **Tamanho:** R\$ 305,1 milhões
- › **Targets:** Ativos do fundo Capital Tech II ainda em estágio de aceleração e crescimento
- › **Status:** 3 investimentos / 1 saída
- › **Investidas:**



Invest Special Situations

- › **Ano:** 2019
- › **Duração:** 5 + 2 anos
- › **Estágio:** Investido
- › **Tamanho:** R\$ 260,1 milhões
- › **Targets:** Ativo do fundo Capital Tech II – Telecom (Merge entre Americanet e Vero em dez/23)
- › **Status:** Investido
- › **Investidas:**



¹ O fundo Invest Tech Growth III esteve sob nossa gestão até maio de 2024.

² Venda da Acesso Bank para Méliuz S.A. em troca de ações da companhia.

Invest Tech VC

- › **Ano:** 2018
- › **Duração:** 8 + 2 anos
- › **Estágio:** Investimento / Fundraising
- › **Tamanho:** R\$ 46,3 milhões
- › **Targets:** Empresas com faturamento até R\$ 16 milhões
- › **Status:** 9 investimentos / 2 saídas / prospecção
- › **Investidas:**

skore ^{EXIT}

 ClipEscola

logcomex

 U ELL O ^{EXIT}

 C configr

dat=tos

 Go Bots

Intuitive ^{care}

 RUMINA

monuv

Actiz

Tese de Impacto

Em um planeta com crescimento populacional exponencial, desmatamento, aquecimento global, recursos limitados e desigualdade, é crescente a preocupação com a escassez de recursos, inclusão social e uma mudança de comportamento acerca da sustentabilidade global, para a sobrevivência humana ou para o desenvolvimento socioeconômico. Os diálogos globais acerca de desenvolvimento sustentável têm se intensificado entre organizações e instituições de diferentes setores no mundo, mas é de conhecimento geral que a atual estrutura assistencial baseada em Governos e Entidades Filantrópicas não é suficiente para o atendimento das necessidades humanas em nações em desenvolvimento ou subdesenvolvidas. O setor privado tem também um papel em responsabilidade e poder de influência de extrema importância.

As iniciativas de investimento de impacto trazem uma relação direta entre boas práticas e retorno, em que onde há as melhores práticas ESG, há o maior o retorno para os investidores, especialmente no longo prazo. Nesta linha, temos o Brasil como um mercado atrativo para essa análise de investimento devido às grandes oportunidades de desenvolvimento econômico, social e ambiental e um grande contingente populacional do país.

Com os olhos dos investidores voltados para cá, encontramos uma grande oportunidade de desenvolvimento da sociedade e economia brasileira por meio da injeção de capital estrangeiro e doméstico em iniciativas de infraestrutura e tecnologia, com potencial de gerar melhorias significativas nas condições sociais pelo aumento de produção e produtividade, além do poder de influência como gestor para incentivar e adequar nossas investidas e stakeholders com as melhores práticas em governança e ESG como um todo.

Esse é o nosso compromisso: investir em busca de alternativas que desenvolvam o mercado nacional e melhorem as condições de vida dos cidadãos brasileiros e do resto do mundo. Para tanto, contamos com o apoio dos nossos investidores, equipe, e investidas na adoção do compromisso para com a sociedade, e esperamos seguir firmando parcerias que nos ajudem a alcançar estes objetivos de longo prazo e contribuição à Sociedade, sempre buscando retornos extraordinários em nossos investimentos.

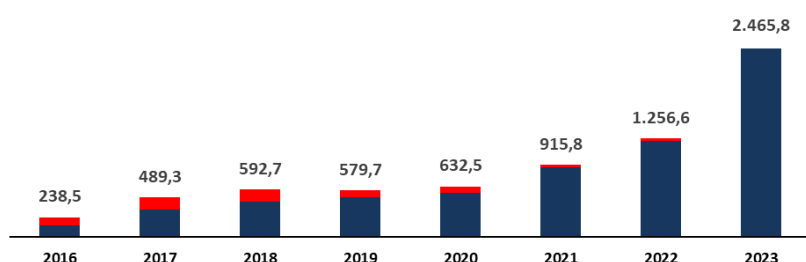
Investidas e Resultados Sociais de 2023

Fundos Growth – Capital Tech II, Invest Tech Special Situations e Invest Tech Growth III ¹

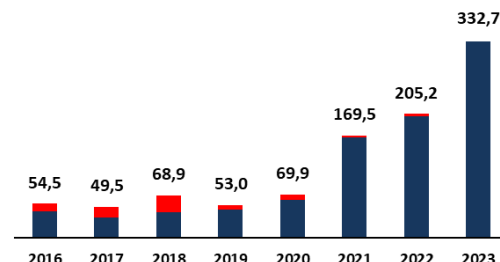
Estatísticas Gerais

■ Portfólio no período ■ Portfólio atual ²

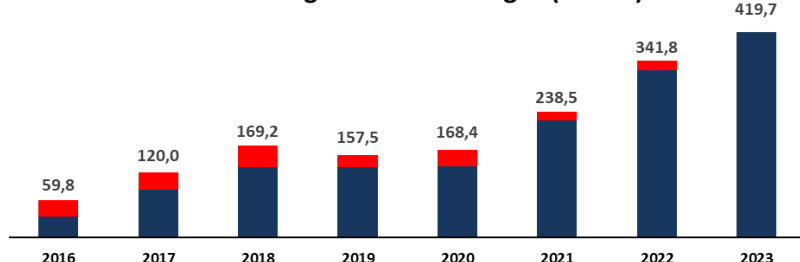
Faturamento Bruto (BRL M)



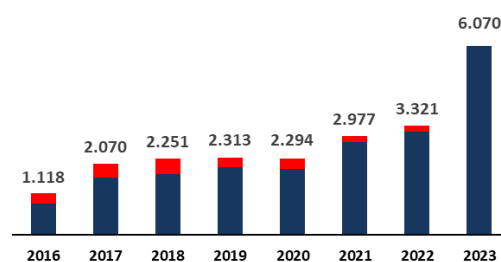
Impostos e Contribuições (BRL M)



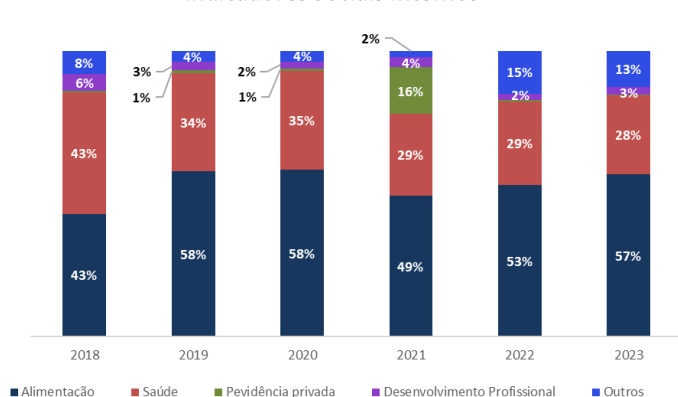
Folha de Pagamento e Encargos (BRL M)



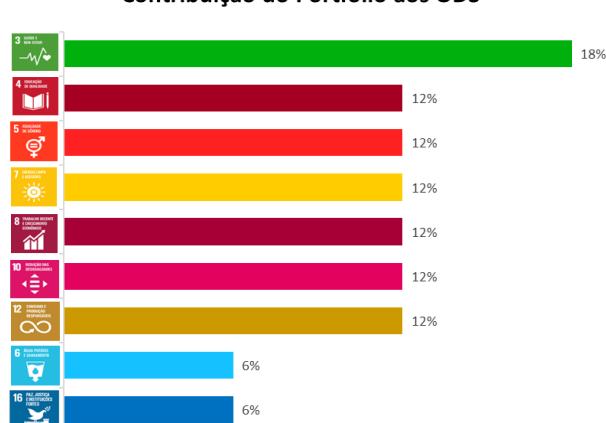
Número de Colaboradores



Indicadores Sociais Internos



Contribuição do Portfólio aos ODS



¹ O fundo Invest Tech Growth III esteve sob nossa gestão até maio de 2024.

² Considera apenas informações referentes às companhias Ahgora, Quality e Skyone (as quais integravam o portfólio do fundo Capital Tech II até fev/2023 e, posteriormente, passaram a integrar o portfólio do fundo Invest Tech Growth III), além da Vero S.A. (a qual integrava o portfólio do fundo Capital Tech II até ago/2019 e, posteriormente, passou a integrar o portfólio do fundo Invest Tech Special Situations)

Companhias

Vero S.A.



Investment Date:

› August 2019

Industry:

› Telecom

Website:

› www.verointernet.com.br

SDG – UN 2030 Agenda



A Vero S.A., uma empresa de telecomunicações focada em oferecer serviços de internet de alta qualidade, se consolidou como uma das maiores provedoras regionais do Brasil. Sua atuação abrange principalmente nas regiões Sul, Sudeste e Centro-Oeste, com um portfólio de soluções em banda larga fixa, telefonia móvel, voz e TV por assinatura. Em 2023, a Vero concluiu sua fusão com a Americanet, em um movimento de consolidação do setor que resultou na criação de uma nova gigante no mercado de internet e telecomunicações. Combinando suas operações, a nova empresa alcançou uma receita de mais de R\$ 1,8 bilhão, servindo mais de 1,3 milhão de clientes de banda larga fixa em mais de 400 cidades brasileiras, além de sinergias que poderão alcançar, até 2025, centenas de milhões de reais em economias.

Além de sua atuação no setor de telecomunicações, a Vero adota práticas robustas de governança e responsabilidade corporativa, focando em inovação tecnológica, eficiência operacional e expansão sustentável. A empresa continua investindo em infraestrutura e ampliando suas ofertas para atender às crescentes demandas do mercado brasileiro de internet, com um forte foco na melhoria da conectividade e na inclusão digital.

Comprometida com práticas sustentáveis e inclusivas, em 2023 a empresa fortaleceu suas iniciativas ambientais ao iniciar o uso de energia renovável, com a meta de alcançar 100% de energia limpa até 2030. Além disso, a Vero tem implementado um plano de economia circular, focado na reutilização de modems e na redução de resíduos eletroeletrônicos, promovendo maior eficiência operacional e menor impacto ambiental.

No campo social, a Vero estabeleceu metas para aumentar a diversidade em seu quadro de colaboradores, com foco na equidade de gênero e inclusão racial. Em 2023, 33% das posições de liderança já eram ocupadas por mulheres, com a meta de chegar a 35% até 2025. A empresa também realizou o projeto Escolas Conectadas, beneficiando 83 instituições públicas de ensino e impactando mais de 58 mil alunos, reforçando seu compromisso com a inclusão digital e o desenvolvimento social.

Com esses direcionamentos, a Vero reforça seu compromisso em promover um crescimento responsável, com impacto positivo tanto no meio ambiente quanto na sociedade.

A seguir, apresentamos o Balanço Social da Vero S.A.:

Balanço Social 2023

1. Identificação	2022	2023
Companhia	America Net	VERO S.A.
Atividade econômica	Operadora de Telecomunicações	Operadora de Telecomunicações
# Países	1	1
# Cidades	262	425
# Escritórios	15	17
# Clientes	596.993	1.344.897
# Fornecedores	841	12.264
2. Indicadores Econômicos		
Faturamento Bruto	R\$ 739.346.109	R\$ 1.894.126.000
Impostos e contribuições	R\$ 137.300.163	R\$ 289.912.000
Folha de pagamento e encargos sociais	R\$ 62.517.000	R\$ 171.176.000
3. Indicadores de Governança e Ética		
# de processos, ações judiciais e sanções	497	2.188
A empresa sofreu ações populares, campanhas ou boicotes?	Não	Não
A empresa possui manual de conduta e ética?	Sim	Sim
O manual é distribuído a todos os funcionários?	Sim	Sim
# de processos de auditoria e prestação de contas	4	4
A empresa possui canal de denúncias?	Sim, interno via RH, Governança e externo via terceiro especializado contratado, com atuação de comitê de ética se preciso	Sim, possuímos um canal terceirizado (Be Compliance)
4. Indicadores de Corpo Funcional e Condições de Trabalho		
# de colaboradores	607	2.711
# de admissões no ano	230	883
# de demissões no ano	144	957
# de empregados terceirizados	1523	1.551
# de estagiários	3	9
# de colaboradores acima dos 45 anos	105	166
# de colaboradoras mulheres	170	1073
# de colaboradoras mulheres no C-level/Diretoria	1	2
# de colaboradoras mulheres no Conselho de Administração	1	1
# de colaboradores negros	37	173
# de colaboradores em afastamento médico	11	67
Idade média dos colaboradores	33	31
# de treinamentos aplicados	aprox. 6.719 horas	61.923 horas (Gente e Gestão + Segurança do trabalho)
# de acidentes de trabalho	10	56 (número de acidentes registráveis (com e sem afastamento))
5. Indicadores de Impacto Ambiental		
Existem políticas de reciclagem e coleta seletiva?	Reciclagem em cotia, bauru, birigui e andradina / materiais	Há um procedimento de logística reversa, voltado para a coleta e reutilização de equipamentos eletroeletrônicos da casa dos clientes. Em 2023, a Vero reutilizou 42,3% dos equipamentos sobre o churn. Também foi realizado o descarte adequado de resíduos eletroeletrônicos, que são armazenados e posteriormente coletados por parceiros que dão a destinação adequada e emitem certificado de descarte (123,41 toneladas)
Percentual do lixo produzido que é reciclado	N/A	N/A
Uso de água (L)	N/A	8.293.115 litros (escopo apenas da Vero, informação não disponível para Americanet)
Uso de energia (kW ou kWh)	N/A	Energia consumida: 5.589.211 kW/h Vero + 2.747.877 kW/h Americanet = Total 8.337.098 kW/h Total energia injetada (solar): 1.722.909 kW/h
6. Indicadores Sociais Internos		
Gastos com Alimentação	R\$ 6.148.020	R\$ 17.689.794
Gastos com Previdência Privada	N/A	N/A
Gastos com Segurança no trabalho	R\$ 150.406	R\$ 704.087
Gastos com Educação	R\$ 88.000	N/A
Capacitação e desenvolvimento profissional	R\$ 350.000	R\$ 1.036.000
Creche ou auxílio-creche	R\$ 10.041	R\$ 330.462
Outros	N/A	N/A
7. Informações Relevantes		
Relação entre o maior e o menor salário da empresa	184x	89,4x
Quanto a participação dos colaboradores em programas sociais, a companhia:	Apoia	Organiza e Incentiva
Os projetos sociais da empresa foram desenvolvidos por:	Direção	Direção
A empresa adota uma política regular de participação nos lucros:	Sim	Sim

Ahgora



Investment Date:

› August 2016

Industry:

› Human Capital Management (HCM)

Website:

› www.ahgora.com.br

› www.ahfin.com.br

SDG - UN 2030 Agenda



A Ahgora é uma companhia de inteligência para gestão de pessoas, com soluções em *Internet of Things* (IoT), *Cloud Computing*, *Machine Learning* e *Facial ID*, cuja plataforma tecnológica realiza análises e relatórios dinâmicos para tomada de decisão em tempo real com escalabilidade para atuar em diversos setores da economia. A companhia foca em HCM (*Human Capital Management*) com soluções em gestão de presença, controle de funcionários e gestão remota. A empresa possui mais de 1,8 milhões de colaboradores em suas plataformas e realiza mais de 70 milhões de marcações de ponto por mês. Em 2021, no movimento de consolidação do ecossistema de recursos humanos, a companhia adquiriu duas companhias: Web Training e Velti. Com essas aquisições, a companhia entrou para o mercado de gerenciamento de educação corporativa e expandiu sua base de clientes respectivamente. Em dezembro de 2023, a companhia anunciou um acordo de venda da empresa para a Totvs, que foi concluída em 2024.

A atuação da Ahgora fortalece as relações de trabalho e a confiança nos vínculos empregatícios estabelecidos nas instituições clientes. Por meio da gestão de presença em tempo real e de soluções antifraude, suas soluções criam condições para um mercado de trabalho humano e justo, minimizando falhas no sistema de remuneração laboral, sejam elas fraudulentas ou acidentais. Além disso, com sua plataforma de saúde financeira, a *Ahfin*, a companhia possui uma tese de inclusão financeira através da disponibilidade de crédito consignado, educação e planejamento financeiro para os colaboradores de seus clientes.

A companhia adota uma visão baseada nos princípios direcionadores à transparência, à equidade, à prestação de contas (*accountability*) e à responsabilidade corporativa. Convertidos em práticas de governança, permitem o aperfeiçoamento da gestão, a harmonização de interesses, a sustentabilidade do negócio e a geração de valor para a perenidade da Companhia. Na linha de sustentabilidade ambiental, em 2021, a companhia investiu em placas solares para alimentar a sua sede em Florianópolis. Atualmente, cerca de 65% da energia da companhia é suprida pela geração solar.

Sobre as externalidades geradas de possíveis riscos provenientes de proteção e uso de dados, a empresa revisa semestralmente os riscos de segurança da informação e realiza acompanhamentos mensais. Dada a sensibilidade dos dados de colaboradores na sua plataforma, as equipes não têm acesso direto aos dados dos clientes e testes de segurança são aplicados na infraestrutura periodicamente. Softwares e serviços de terceiros são analisados e autorizados apenas se estiverem de acordo com as legislações vigentes.

A seguir, apresentamos o Balanço Social da Ahgora.

Balanço Social 2023

1. Identificação

Companhia	Ahgora Sistemas SA	
Atividade econômica	Fabricação de cronômetros e relógios	
País	Brasil	
Cidades	Florianópolis, São Paulo, Curitiba	
# Escritórios	Florianópolis, São Paulo, Curitiba	
# Clientes	Brasil	
# Fornecedores	Brasil, China, Estados Unidos, Taiwan	

2. Indicadores Econômicos (BRL M)

	2022	2023
Faturamento Bruto	R\$ 82,8	R\$ 98,9
Impostos e contribuições	R\$ 16,1	R\$ 0,8
Folha de pagamento e encargos sociais	R\$ 33,9	R\$ 27,5

3. Indicadores de Governança e Ética

# de processos, ações judiciais e sanções	46	0
A empresa sofreu ações populares, campanhas ou boicotes?	Não	Não
A empresa possui manual de conduta e ética?	Sim	Sim
O manual é distribuído a todos os funcionários?	Sim	Sim
# de processos de auditoria e prestação de contas	0	0
A empresa possui canal de denúncias?	Não	Sim

4. Indicadores de Corpo Funcional e Condições de Trabalho

# de colaboradores	297	314
# de admissões no ano	96	116
# de demissões no ano	145	81
# de empregados terceirizados	23	19
# de estagiários	14	14
# de colaboradores acima dos 45 anos	33	39
# de colaboradoras mulheres	135	136
# de colaboradoras mulheres no C-level/Diretoria	2	2
# de colaboradoras mulheres no Conselho de Administração	0	0
# de colaboradores negros	10	44
# de colaboradores PcD e PNE	0	1
# de colaboradores em afastamento médico	1	1
Idade média dos colaboradores	32	34
# de treinamentos aplicados	66	84
# de acidentes de trabalho	0	0

5. Indicadores de Impacto Ambiental

Existem políticas de reciclagem e coleta seletiva?	Sim	Sim
Percentual do lixo produzido que é reciclado	Sim	Sim
Uso de água (L)	481.000	384.000
Uso de energia (kWh)	46.642	49.176

6. Indicadores Sociais Internos

Gastos com Alimentação	R\$ 1.996.333	R\$ 1.413.960
Gastos com Saúde	R\$ 1.301.760	R\$ 1.128.888
Gastos com Previdência Privada	R\$ 0	R\$ 0
Gastos com Segurança no trabalho	R\$ 0	R\$ 36.000
Gastos com Educação	R\$ 276.000	R\$ 168.000
Capacitação e desenvolvimento profissional	R\$ 616.647	R\$ 360.000
Creche ou auxílio-creche	R\$ 77.954	R\$ 18.000
Outros	R\$ 1.363.506	R\$ 2.288.000

7. Informações Relevantes

Relação entre o maior e o menor salário da empresa	68x	69x
Quanto a participação dos colaboradores em programas sociais	Apoia	Apoia
Os projetos sociais da empresa foram desenvolvidos por	Direção	Direção
A empresa adota uma política regular de participação nos lucros	Sim	Sim

Quality Software



Investment Date:

› March 2016

Industry:

› Information Technology

Website:

› www.quality.com.br

SDG – UN 2030 Agenda



A Quality é um dos principais fornecedores no Brasil com foco em Desenvolvimento de Plataformas Digitais, Automação e Integração de Software, GRC (Auditoria, Governança, Risco e Compliance) e Outsourcing de Tecnologia. A Companhia ajuda seus clientes a terem melhor performance operacional, governança e comunicação com seus clientes usando plataformas digitais, equipes especializadas e metodologias para promover uma cultura interna digital, transformar dados em valor e a experiência do cliente final.

Sendo uma companhia intensiva em capital humano, com + 1.800 colaboradores atuando em diferentes estados do Brasil, possui naturalmente grande diversidade étnica, repudia qualquer tipo de discriminação e adota práticas de respeito a todas as diferenças, pois acredita que o ambiente sinérgico é favorecido com a integração de todas as pessoas e suas diferenças.

A companhia busca apoiar projetos educacionais e atividades filantrópicas em busca de uma sociedade brasileira menos desigual. Os projetos selecionados pela Companhia levam em consideração, principalmente, os seguintes aspectos: abrangência, impacto, eficácia, viabilidade econômica e tempo para implementação.

No tema de segurança de dados, a Quality entende que a segurança de dados é de primordial importância, pois possui valor intangível para os clientes e para a própria companhia. Sendo assim a Quality faz uso de ferramentas e aplicações de forma a garantir a segurança de sua operação, sendo completamente aderente à LGPD. Adicionalmente, seus colaboradores são treinados para evitar falhas operacionais e a companhia possui seguros para cobrir erros e omissões, e responsabilidade civil de seus colaboradores e administradores. Além disso, desde 2020 companhia implementa e reforça diligentemente suas políticas de Código de Ética e Conduta, Canal de ética, Política de Relações de Trabalho, Política de Doações, Política de Sustentabilidade e Gestão e Descarte de itens eletrônicos.

Por ser empresa de capital aberto, regulada pela CVM e B3, tem os mais altos níveis de governança aplicados no Brasil, com conselheiro independente, comitês específicos, auditoria externa, acordo de acionistas e gestão de riscos.

A seguir, apresentamos o Balanço Social da Quality Software.

Balanço Social 2023

1. Identificação

Companhia	Quality Software S.A	
Atividade econômica	Prestação de Serviços de Tecnologia, Licenciamento de Softwares	
# Países	Brasil/México/Estados Unidos/ Espanha/Paraguai	
# Cidades	Pinhais/São Paulo/Rio de Janeiro/Nova Iorque/Madrid/Assunção/Saltillo	
# Escritórios	7	
# Clientes	502	
# Fornecedores	8.462	

2. Indicadores Econômicos (BRL M)

	2022	2023
Faturamento Bruto	R\$ 250,1	R\$ 263,1
Impostos e contribuições	R\$ 35,7	R\$ 25,4
Folha de pagamento e encargos sociais	R\$ 135,5	R\$ 150,5

3. Indicadores de Governança e Ética

# de processos, ações judiciais e sanções	24	2
A empresa sofreu ações populares, campanhas ou boicotes?	Não	Não
A empresa possui manual de conduta e ética?	Sim	Sim
O manual é distribuído a todos os funcionários?	Sim	Sim
# de processos de auditoria e prestação de contas	Não	Não
A empresa possui canal de denúncias?	Sim	Sim

4. Indicadores de Corpo Funcional e Condições de Trabalho

# de colaboradores	1.865	2.655
# de admissões no ano	1214	899
# de demissões no ano	1081	815
# de empregados terceirizados	28	19
# de estagiários	21	15
# de colaboradores acima dos 45 anos	157	204
# de colaboradoras mulheres	445	669
# de colaboradoras mulheres no C-level/Diretoria	0	0
# de colaboradoras mulheres no Conselho de Administração	0	0
# de colaboradores negros	126	233
# de colaboradores PcD e PNE	62	142
# de colaboradores em afastamento médico	9	78
Idade média dos colaboradores	33 a 37 anos	26 a 30
# de treinamentos aplicados	162	84.818 horas
# de acidentes de trabalho	2	2

5. Indicadores de Impacto Ambiental

Existem políticas de reciclagem e coleta seletiva?	Não	Não
Percentual do lixo produzido que é reciclado	N/A	N/A
Uso de água (L)	760.000	604.309
Uso de energia (kWh)	169.722	121.042

6. Indicadores Sociais Internos

Gastos com Alimentação	R\$ 10.908.930	R\$ 14.539.313
Gastos com Saúde	R\$ 5.225.356	R\$ 6.369.286
Gastos com Previdência Privada	R\$ 181.232	R\$ 184.670
Gastos com Segurança no trabalho	R\$ 41.990	R\$ 300.000
Gastos com Educação	R\$ 0	R\$ 50.000
Capacitação e desenvolvimento profissional	R\$ 573.498	R\$ 150.000
Creche ou auxílio-creche	R\$ 193.654	R\$ 255.249
Outros	R\$ 0	R\$ 3.020.969

7. Informações Relevantes

Relação entre o maior e o menor salário da empresa	23x	29,7x
Quanto a participação dos colaboradores em programas sociais	Apoia	Não se envolve
Os projetos sociais da empresa foram desenvolvidos por	Direção	N/A
A empresa adota uma política regular de participação nos lucros	Sim	Sim

Skyone



Investment Date:

› January 2018

Industry:

› Cloud Computing

Website:

› www.skyone.solutions

SDG – UN 2030 Agenda



A Skyone é especialista na transformação, automatização e otimização de tecnologias *Cloud Computing*, auxiliando seus clientes na migração de softwares do modelo *on-premise* para a nuvem. Ao proporcionar a “SaaSificação” ou “Cloudificação” de softwares, a companhia consegue se posicionar como uma plataforma que permite não só a virtualização das aplicações em nuvem, mas também a viabilidade do modelo SaaS (Software como Serviço) em seus clientes. Por meio de sua tecnologia, a Skyone gera flexibilidade, segurança e escalabilidade para todos os agentes da cadeia.

Fundada em 2014, a Skyone já possui traços marcantes de responsabilidade social em sua cultura organizacional e tem como norte que o capital humano é o seu bem mais valioso. Por isso desenvolve programas de liderança, plano de carreira dentre outros benefícios, incentivando seus colaboradores a evoluírem de forma ética e colaborativa. A companhia realiza mensalmente reuniões de acompanhamento e discussões sobre o ambiente de trabalho, bem como exames periódicos para garantir a saúde dos colaboradores e excelência no clima organizacional, resultado disso, pelo quarto ano consecutivo a Skyone foi certificada *Great Place to Work*. A Sky.One desde sua fundação atua com os mais altos padrões éticos no trato de seus assuntos e em 2023 foi certificada pela ABES (Associação Brasileira das Empresas de Software) como Empresa Ética.

Visando a melhor governança em Tecnologia da Informação os processos operacionais são alinhados com práticas determinadas pelo NIST (*National Institute of Standards and Technology*). A companhia está constantemente implantando e evoluindo os processos e ferramentas que garantem maior segurança, proteção de dados e mitigação de riscos nas relações internas e externas. Nesse sentido, a companhia apresenta comitês da LGPD, de Segurança Cibernética e de Governança. Além disso, em 2022 a Skyone deu início aos processos de adequação para a certificação ISO 27001 e ISO 27701, ambos voltados para gestão de segurança da informação.

Em 2023, a Skyone continuou extremamente ativa com suas ações de responsabilidade social, contribuindo para várias campanhas de doação de sangue, arrecadação de roupas, dinheiro e materiais escolares. Tais ações geraram recursos doados para instituições de caridade e para projetos de ações sociais, como o SAICA (Serviço de Acolhimento Institucional para Crianças e Adolescentes), instituição que funciona como casa abrigo para crianças de 3 a 16 anos e o PAC (Programa de assistência à Criança), que acolhe crianças e jovens carentes e auxiliam a sua inserção no mercado de trabalho.

A seguir, apresentamos o Balanço Social da Skyone.

Balanço Social 2023

1. Identificação

Companhia	SKY ONE TECNOLOGIA EM SOFTWARE S.A.	
Atividade econômica	Desenvolvimento Software e serviços de Cloud	
Países	20	
# Cidades	4	
# Escritórios	2	
# Clientes	2.500	
# Fornecedores	100	

2. Indicadores Econômicos (BRL M)

	2022	2023
Faturamento Bruto	R\$ 144,8	R\$ 209,7
Impostos e contribuições	R\$ 11,3	R\$ 16,6
Folha de pagamento e encargos sociais	R\$ 68,5	R\$ 70,7

3. Indicadores de Governança e Ética

# de processos, ações judiciais e sanções	0	34
A empresa sofreu ações populares, campanhas ou boicotes?	Não	Não
A empresa possui manual de conduta e ética?	Sim	Sim
O manual é distribuído a todos os funcionários?	Sim	Sim
# de processos de auditoria e prestação de contas	4	0
A empresa possui canal de denúncias?	Sim	Sim

4. Indicadores de Corpo Funcional e Condições de Trabalho

# de colaboradores	361	390
# de admissões no ano	234	40
# de demissões no ano	144	50
# de empregados terceirizados	0	0
# de estagiários	17	25
# de colaboradores acima dos 45 anos	24	41
# de colaboradoras mulheres	95	128
# de colaboradoras mulheres no C-level/Diretoria	2	2
# de colaboradoras mulheres no Conselho de Administração	0	0
# de colaboradores negros	18	27
# de colaboradores PcD e PNE	3	3
# de colaboradores em afastamento médico	3	2
Idade média dos colaboradores	43	44
# de treinamentos aplicados	25	55
# de acidentes de trabalho	0	0

5. Indicadores de Impacto Ambiental

Existem políticas de reciclagem e coleta seletiva?	Sim	Sim
Percentual do lixo produzido que é reciclado	1	1
Uso de água (L)	Está no condomínio	Está no condomínio
Uso de energia (kWh)		

6. Indicadores Sociais Internos

Gastos com Alimentação	R\$ 2.268.915	R\$ 3.052.876
Gastos com Saúde	R\$ 2.876.927	R\$ 3.891.401
Gastos com Previdência Privada	R\$ 0	R\$ 0
Gastos com Segurança no trabalho	R\$ 0	R\$ 74.695
Gastos com Educação	R\$ 0	R\$ 316.440
Capacitação e desenvolvimento profissional	R\$ 138.305	R\$ 138.449
Creche ou auxílio-creche	R\$ 563.583	R\$ 697.701
Outros	R\$ 0	R\$ 0

7. Informações Relevantes

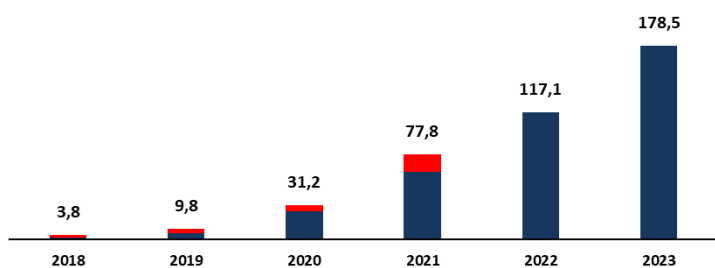
Relação entre o maior e o menor salário da empresa	28,9x	27,0x
Quanto a participação dos colaboradores em programas sociais	Apoia	Apoia
Os projetos sociais da empresa foram desenvolvidos por	RH	RH
A empresa adota uma política regular de participação nos lucros	Sim	Sim

Fundo Invest Tech VC

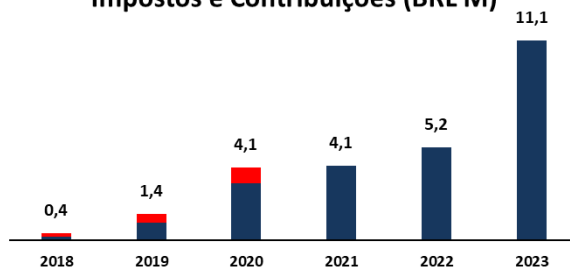
Estatísticas Gerais

■ Portfólio no período ■ Portfólio atual¹

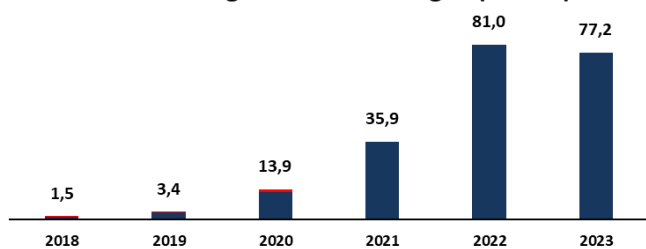
Faturamento Bruto (BRL M)



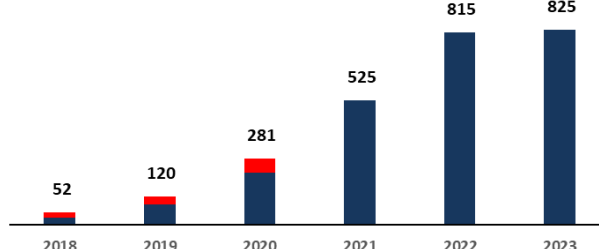
Impostos e Contribuições (BRL M)



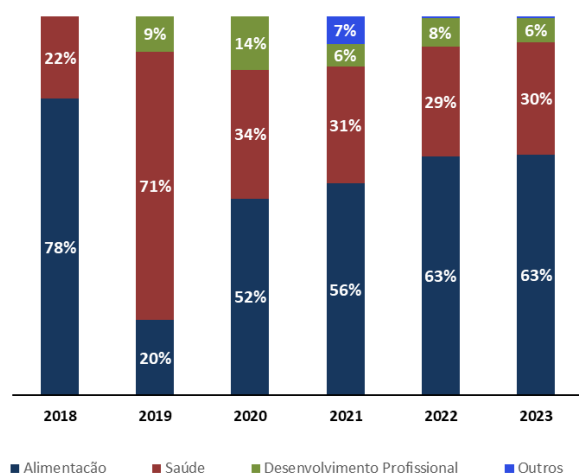
Folha de Pagamento e Encargos (BRL M)



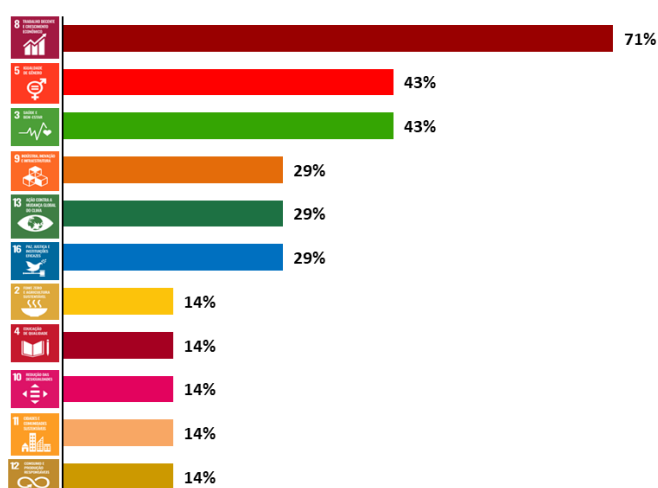
Número de Colaboradores



Indicadores Sociais Internos



Contribuição do Portfólio aos ODS



¹ Considera apenas informações referentes a ClipEscola, Configr, Dattos, GoBots, Logcomex, Monuv e Rumina

Companhias

Clip Escola

**Investment Date:**

- › February 2019

Industry:

- › Basic Education

Website:

- › www.clipescola.com

SDG – UN 2030 Agenda

A ClipEscola oferece uma plataforma de transformação digital para escolas, centralizando toda a comunicação por meio de tecnologia, abrangendo desde comunicados mais frequentes, como lições e recados, até assuntos como pagamento de mensalidade e comparecimento em eventos. Com a plataforma, as escolas conseguem ter maior controle e previsibilidade sobre a sua gestão, enquanto melhora o desempenho dos estudantes e a relação da instituição com os pais, e em 2022, com o lançamento de seus produtos financeiros, as escolas agora conseguem automatizar o processo de recebimento de suas mensalidades assim como obterem crédito para melhor gerir a sua operação.

As falhas de comunicação no tripé entre pais, professores e colaboradores levam a grandes dificuldades na gestão de informações, podendo causar riscos e perdas financeiras para a escola, e grande insatisfação para os pais e colaboradores. Ao viabilizar um acompanhamento próximo e eficaz do aluno, a ClipEscola maximiza o impacto da educação por meio do alinhamento entre a escola e a família, auxiliando na identificação de potenciais falhas no processo educacional, sejam elas dentro de casa ou da escola. Em 2023, a ClipEscola encerrou o ano estando presente em mais de 1500 instituições de ensino, de portes que vão de 20 a 20 mil alunos.

A seguir, apresentamos o Balanço Social da ClipEscola.

Balanço Social 2023

1. Identificação		
Companhia	Clipescola S.A	
Atividade econômica	Plataforma SAAS B2B para Comunicação e Marketing Educacional	
País	1	
# Cidades	1	
# Escritórios	1	
# Clientes	1.727	
# Fornecedores	N/A	
2. Indicadores Econômicos (BRL M)		
	2022	2023
Faturamento Bruto	R\$ 7,5	R\$ 9,0
Impostos e contribuições	R\$ 0,4	R\$ 0,5
Folha de pagamento e encargos sociais	R\$ 6,4	R\$ 5,9
3. Indicadores de Governança e Ética		
# de processos, ações judiciais e sanções	0	0
A empresa sofreu ações populares, campanhas ou boicotes?	Não	Não
A empresa possui manual de conduta e ética?	Sim	Sim
O manual é distribuído a todos os funcionários?	Sim	Sim
# de processos de auditoria e prestação de contas	0	0
A empresa possui canal de denúncias?	Não	Sim
4. Indicadores de Corpo Funcional e Condições de Trabalho		
# de colaboradores	90	73
# de admissões no ano	22	19
# de demissões no ano	35	22
# de empregados terceirizados	8	7
# de estagiários	0	0
# de colaboradores acima dos 45 anos	3	2
# de colaboradoras mulheres	50	47
# de colaboradoras mulheres no C-level/Diretoria	0	10
# de colaboradoras mulheres no Conselho de Administração	9	0
# de colaboradores negros	Não colhemos este dado	Não colhemos este dado
# de colaboradores PcD e PNE	Não colhemos este dado	Não colhemos este dado
# de colaboradores em afastamento médico	0	1
Idade média dos colaboradores	32	33
# de treinamentos aplicados	120	135
# de acidentes de trabalho	0	0
5. Indicadores de Impacto Ambiental		
Existem políticas de reciclagem e coleta seletiva?	Sim	Sim
Percentual do lixo produzido que é reciclado	70%	70%
Uso de água (L)	N/A	N/A
Uso de energia (kW ou kWh)	N/A	N/A
6. Indicadores Sociais Internos		
Gastos com Alimentação	R\$ 473.422	R\$ 445.392
Gastos com Saúde	R\$ 381.735	R\$ 382.273
Gastos com Previdência Privada	R\$ 0	R\$ 0
Gastos com Segurança no trabalho	R\$ 0	R\$ 2.330
Gastos com Educação	R\$ 0	R\$ 0
Capacitação e desenvolvimento profissional	R\$ 0	R\$ 19.696
Creche ou auxílio-creche	R\$ 0	R\$ 0
Outros	R\$ 0	R\$ 0
7. Informações Relevantes		
Relação entre o maior e o menor salário da empresa	12,8x	12,8x
Quanto a participação dos colaboradores em programas sociais	Apoia	Apoia
Os projetos sociais da empresa foram desenvolvidos por	Todos os empregados	Todos os empregados
A empresa adota uma política regular de participação nos lucros	Não	Não

Configr



Data de Investimento:

› Setembro/2020

Setor:

› Cloud Computing

Site:

› www.configr.com

ODS – ONU Agenda 2030



A Configr é uma plataforma Cloud para PMEs, gerenciada dinamicamente por robôs. A solução de software da Configr automatiza a migração para *cloud* e o gerenciamento de demandas técnicas de *cloud* dos seus clientes.

As PMEs costumam ter dificuldade para levar suas aplicações para nuvem, dado que esse é um processo custoso e que demanda mão de obra técnica especializada. A solução da Configr permite que empresas utilizem uma tecnologia de cloud robusta para hospedar e gerenciar suas aplicações *online*, sem precisar de equipe técnica especializada, nem interna e nem terceirizada, graças a robôs que automatizam as demandas de migração e gerenciamento da infraestrutura de cloud.

No início da pandemia todos os colaboradores foram deslocados para o modelo de trabalho remoto, que se provou eficiente e segue até hoje. A Configr auxiliou e apoiou financeiramente todos os colaboradores para que eles pudessem criar os seus respectivos locais de trabalho em casa, e reforça a necessidade de cuidados suas saúde e bem-estar.

Na Configr, parte importante da entrega é prover segurança tanto para os sistemas quanto para os clientes. A empresa emprega as melhores práticas de segurança na sua infraestrutura e na dos seus clientes com utilização de múltiplos níveis de *firewall*, sistemas automáticos de detecção de invasão (IDS), tecnologias e configurações aderentes aos mais altos níveis de segurança do mercado. Do ponto de vista de proteção de dados, mantém os seus servidores e sistemas aderentes a políticas de LGPD.

Um dos principais pilares da companhia é seu compromisso com inclusão e diversidade. Em 2023 manteve seu indicador interno de diversidade em 61% - demonstrando que a maioria de seus colaboradores se identifica com algum grupo de diversidade mapeado pela empresa. Além disso a Configr busca engajar seus colaboradores em ações solidárias, havendo realizado ao longo do ano campanhas para doação de sangue.

A seguir, apresentamos o Balanço Social da Configr.

Balanço Social 2023

1. Identificação		
Companhia	CONFIGR Administração de Sistemas S.A	
Atividade econômica	Tratamento de dados, provedores de serviços de aplicação e serviços de hospedagem na internet	
País	1	
Cidade	1	
# Escritórios	1	
# Clientes	2.707	
# Fornecedores	47	
2. Indicadores Econômicos (BRL M)		
	2022	2023
Faturamento Bruto	R\$ 4,8	R\$ 6,0
Impostos e contribuições	R\$ 0,3	R\$ 0,3
Folha de pagamento e encargos sociais	R\$ 2,3	R\$ 2,0
3. Indicadores de Governança e Ética		
# de processos, ações judiciais e sanções	0	0
A empresa sofreu ações populares, campanhas ou boicotes?	Não	Não
A empresa possui manual de conduta e ética?	Não	Não
O manual é distribuído a todos os funcionários?	Não	Não
# de processos de auditoria e prestação de contas	Auditado anualmente	Auditado anualmente
A empresa possui canal de denúncias?	Não	Não
4. Indicadores de Corpo Funcional e Condições de Trabalho		
# de colaboradores	38	32
# de admissões no ano	22	14
# de demissões no ano	42	17
# de empregados terceirizados	0	0
# de estagiários	5	2
# de colaboradores acima dos 45 anos	1	1
# de colaboradoras mulheres	16	17
# de colaboradoras mulheres no C-level/Diretoria	1	1
# de colaboradoras mulheres no Conselho de Administração	0	2
# de colaboradores negros	7	2
# de colaboradores PcD e PNE	0	0
# de colaboradores em afastamento médico	0	0
Idade média dos colaboradores	28	30
# de treinamentos aplicados	3	0
# de acidentes de trabalho	0	0
5. Indicadores de Impacto Ambiental		
Existem políticas de reciclagem e coleta seletiva?	N/A	N/A
Percentual do lixo produzido que é reciclado	N/A	N/A
Uso de água (L)	N/A	N/A
Uso de energia (kWh)	N/A	N/A
6. Indicadores Sociais Internos		
Gastos com Alimentação	R\$ 269.646	R\$ 231.098
Gastos com Saúde	R\$ 222.276	R\$ 231.098
Gastos com Previdência Privada	R\$ 0	R\$ 0
Gastos com Segurança no trabalho	R\$ 0	R\$ 0
Gastos com Educação	R\$ 600	R\$ 0
Capacitação e desenvolvimento profissional	R\$ 13.080	R\$ 0
Creche ou auxílio-creche	R\$ 0	R\$ 0
Outros	R\$ 0	R\$ 0
7. Informações Relevantes		
Relação entre o maior e o menor salário da empresa	7,2x	10,7x
Maior Salário	13000	21000
Menor Salário	1.800	1.800
Quanto a participação dos colaboradores em programas sociais	Apoia	Apoia
Os projetos sociais da empresa foram desenvolvidos por	Direção	Direção
A empresa adota uma política regular de participação nos lucros	Sim	Não

GoBots



Investment Date:

› June 2021

Industry:

› Artificial Intelligence

Website:

› <https://gobots.ai/>

SDG – UN 2030 Agenda



A GoBots, é uma empresa de solução de Inteligência Artificial (AI) *plug and play* para lojas online com aplicações em atendimento, comunicação e performance de vendas. Presente em grandes *marketplaces*, a empresa opera como um SaaS (*Software as a Service*) e torna mais fácil, inteligente e conveniente a automatização de respostas aos consumidores através de sua tecnologia proprietária de NLP (*Natural Language Processing*).

Seus produtos incluem soluções de (i) *chat* com AI que realiza o atendimento ao cliente e módulo de perguntas e respostas para aumentar as vendas, (ii) Inteligência Artificial personalizada integrada com os *marketplaces* e (iii) análise de dados para otimização nas conversões de vendas. Atualmente a empresa está presente em mais de 500 lojas *online* em 8 países diferentes. Seus clientes transacionam mais de R\$ 1 bilhão todos os anos.

Aderente às boas práticas de governança corporativa, a GoBots é auditada anualmente e realiza reunião de *board* duas vezes ao mês. Em constante melhoria, a empresa busca também melhorar seus indicadores de diversidade, por exemplo com banco seu de talentos específicos para negros e LGBTQIA+, e conta com canal de denúncia para garantir o bem-estar e harmonia no ambiente de trabalho.

Além disso, a companhia preza pela manutenção da confiança estabelecida com seus clientes e, pelo grande volume de dados operados pela companhia, implementou rapidamente as boas práticas de segurança dos dados. Hoje a companhia está de acordo com todas as diretrizes da Lei Geral de Proteção de Dados Pessoais (LGPD).

A seguir, apresentamos o Balanço Social da GoBots.

Balanço Social 2023

1. Identificação		
Companhia	GoBots Soluções Inteligentes Ltda	
Atividade econômica	Desenvolvimento e licenciamento de programas de computador	
# Países	3	
# Cidades	3	
# Escritórios	0	
# Clientes	627	
# Fornecedores	83	
2. Indicadores Econômicos (BRL M)		
	2022	2023
Faturamento Bruto	R\$ 7,0	R\$ 9,5
Impostos e contribuições	R\$ 0,8	R\$ 1,3
Folha de pagamento e encargos sociais	R\$ 6,8	R\$ 5,5
3. Indicadores de Governança e Ética		
# de processos, ações judiciais e sanções	1	1
A empresa sofreu ações populares, campanhas ou boicotes?	Não	Não
A empresa possui manual de conduta e ética?	Sim	Sim
O manual é distribuído a todos os funcionários?	Sim	Sim
# de processos de auditoria e prestação de contas	1	1
A empresa possui canal de denúncias?	Sim	Sim
4. Indicadores de Corpo Funcional e Condições de Trabalho		
# de colaboradores	59	52
# de admissões no ano	9	11
# de demissões no ano	19	20
# de empregados terceirizados	3	5
# de estagiários	6	4
# de colaboradores acima dos 45 anos	0	0
# de colaboradoras mulheres	21	23
# de colaboradoras mulheres no C-level/Diretoria	0	0
# de colaboradoras mulheres no Conselho de Administração	0	0
# de colaboradores negros	4	8
# de colaboradores PcD e PNE	0	0
# de colaboradores em afastamento médico	1	0
Idade média dos colaboradores	25,7	28,4
# de treinamentos aplicados	44	44
# de acidentes de trabalho	0	0
5. Indicadores de Impacto Ambiental		
Existem políticas de reciclagem e coleta seletiva?	Não	Não
Percentual do lixo produzido que é reciclado	N/A	N/A
Uso de água (L)	0	0
Uso de energia (kW ou kWh)	0	0
6. Indicadores Sociais Internos		
Gastos com Alimentação	R\$ 619.899	R\$ 518.941
Gastos com Saúde	R\$ 166.319	R\$ 151.195
Gastos com Previdência Privada	R\$ 0	R\$ 0
Gastos com Segurança no trabalho	R\$ 0	R\$ 0
Gastos com Educação	R\$ 7.853	R\$ 36.285
Capacitação e desenvolvimento profissional	R\$ 0	R\$ 0
Creche ou auxílio-creche	R\$ 0	R\$ 3.649
Outros	R\$ 33.244	R\$ 30.258
7. Informações Relevantes		
Relação entre o maior e o menor salário da empresa	20,4x	13,8x
Maior salário	18.761	19.874
Menor salário	918	1.440
Quanto a participação dos colaboradores em programas sociais	Apoia	Apoia
Os projetos sociais da empresa foram desenvolvidos por	N/A	N/A
A empresa adota uma política regular de participação nos lucros	Não	Não

LogComex



Data de Investimento:

› Março 2020

Setor:

› Logística

Site:

› www.logcomex.com

ODS – ONU Agenda 2030



A Logcomex é uma plataforma de *big data*, análises, automação e *tracking* para o comércio exterior. Com a solução, a empresa torna os processos de empresas como Randon, Honda, Santos Brasil, entre outras, mais produtivos e inteligentes coletando, processando e acompanhando os dados da operação em tempo real.

Com a solução é também possível monitorar importações e exportações diversas, contribuindo em estudos de inteligência de mercado, redução de custos e dando mais transparência para áreas de risco e *compliance* de grandes empresas e bancos, na análise de operações de comércio exterior.

Internamente, a companhia trabalha constantemente em ações internas de melhorias e incentivos. Como resultado desses esforços, foi premiada em 2023, pelo quinto ano consecutivo, pelo *Great Place To Work* como uma das melhores empresas para se trabalhar. Atualmente está entre as 20 melhores empresas para se trabalhar no Paraná.

Sobre segurança do trabalho, todos os cargos e funções estão cobertos pelo PPRA e PCMSO e os respectivos exames ocupacionais são realizados conforme o referido programa.

A empresa também aprimorou sua política de privacidade de dados, estando em conformidade com a LGPD. Adota as melhores práticas de mercado para segmentação de acesso, de maneira a limitar o tráfego de informações apenas entre as camadas de aplicação que de fato devem acessá-las. Adota métodos seguros de autenticação (Autenticação de dois fatores, *Single Sign On*) para todos os usuários da empresa sempre que disponível. Implementou políticas de segurança que são apresentadas a todos os colaboradores durante seu processo de *onboarding* e disponibilizadas para os colaboradores sempre que revisadas.

A seguir, apresentamos o Balanço Social da Logcomex.

Balanço Social 2023

1. Identificação

Companhia	LogComex Ltda.	
Atividade econômica	Suporte técnico, manutenção e outros serviços em tecnologia da informação; desenvolvimento de programas de computador sob encomenda; desenvolvimento e licenciamento de programas de computador customizáveis; desenvolvimento e licenciamento de programas de computador não-customizáveis; consultoria em tecnologia da informação	
País	Brasil	
Cidade	Curitiba	
# Escritórios	1 - Curitiba	
# Clientes	2.268	
# Fornecedores	127	

2. Indicadores Econômicos (BRL M)

	2022	2023
Faturamento Bruto	R\$ 66,3	R\$ 100,0
Impostos e contribuições	R\$ 1,1	R\$ 5,5
Folha de pagamento e encargos sociais	R\$ 52,0	R\$ 42,1

3. Indicadores de Governança e Ética

# de processos, ações judiciais e sanções	1	6
A empresa sofreu ações populares, campanhas ou boicotes?	Não	Não
A empresa possui manual de conduta e ética?	Sim	Sim
O manual é distribuído a todos os funcionários?	Sim	Sim
# de processos de auditoria e prestação de contas	4	1 (anual)
A empresa possui canal de denúncias?	Sim	Sim

4. Indicadores de Corpo Funcional e Condições de Trabalho

# de colaboradores	324	297
# de admissões no ano	163	83
# de demissões no ano	123	110
# de empregados terceirizados	21	19
# de estagiários	0	1
# de colaboradores acima dos 45 anos	6	5
# de colaboradoras mulheres	150	139
# de colaboradoras mulheres no C-level/Diretoria	1	0
# de colaboradoras mulheres no Conselho de Administração	0	N/D
# de colaboradores negros	6	10
# de colaboradores PcD e PNE	6	4
# de colaboradores em afastamento médico	2	6
Idade média dos colaboradores	30	31
# de treinamentos aplicados	20	N/D
# de acidentes de trabalho	0	0

5. Indicadores de Impacto Ambiental

Existem políticas de reciclagem e coleta seletiva?	Não	Não
Percentual do lixo produzido que é reciclado	0,5	0,5
Uso de água (L)	N/A	N/D
Uso de energia (kWh)	N/A	N/D

6. Indicadores Sociais Internos

Gastos com Alimentação	R\$ 2.897.938	R\$ 3.116.711
Gastos com Saúde	R\$ 837.190	R\$ 1.265.543
Gastos com Previdência Privada	R\$ 0	R\$ 0
Gastos com Segurança no trabalho	R\$ 0	R\$ 0
Gastos com Educação	R\$ 0	R\$ 0
Capacitação e desenvolvimento profissional	R\$ 511.222	R\$ 339.271
Creche ou auxílio-creche	R\$ 0	R\$ 0
Outros	R\$ 0	R\$ 0

7. Informações Relevantes

Relação entre o maior e o menor salário da empresa	30,0x	35,8x
Quanto a participação dos colaboradores em programas sociais	Apoia	Apoia
Os projetos sociais da empresa foram desenvolvidos por	Direção	Todos os empregados
A empresa adota uma política regular de participação nos lucros	Não	Não

Monuv



Investment Date:

› September 2023

Industry:

› Security

Website:

› www.monuv.com.br

SDG – UN 2030 Agenda



A Monuv é uma empresa que se destaca no mercado de segurança eletrônica, oferecendo soluções inovadoras de gravação e armazenamento de vídeo em nuvem. A plataforma da Monuv possibilita a monitoração contínua e análise de dados em tempo real, otimizando a segurança e a eficiência operacional de seus clientes. Essa capacidade é essencial para empresas que necessitam de vigilância constante e acesso imediato a informações de segurança críticas.

A empresa está comprometida com o desenvolvimento sustentável, implementando políticas e práticas que não só respeitam, mas também promovem a diversidade e condições equitativas no ambiente de trabalho. Comitês dedicados à diversidade e melhores condições laborais são parte integrante da estrutura organizacional da empresa, complementados por iniciativas de contratação afirmativa para garantir uma representação mais ampla e justa.

Para fortalecer os compromissos e operações, buscam o apoio de especialistas através de várias assessorias. Estas incluem jurídica, para navegar nas complexidades da Lei Geral de Proteção de Dados (LGPD) e do Direito Digital; consultoria para aprimorar práticas operacionais; e especialistas em segurança cibernética, essenciais para a proteção dos sistemas e dados.

Adicionalmente, a Monuv é uma empresa 100% home office, o que reflete o desejo de adaptar o ambiente de trabalho às diversas necessidades dos colaboradores. Esta modalidade permite não só uma maior flexibilidade, mas também a ampliação de benefícios como auxílio para montagem de escritório em casa, apoio com creche e programas focados em saúde mental.

No âmbito de seus serviços, a Monuv oferece soluções de monitoramento preventivo e investigativo para a segurança privada e pública. A tecnologia aumenta a eficiência dos controles de segurança em diversas regiões do Brasil. Além disso, a solução inovadora potencializa a longevidade dos hardwares, como câmeras de segurança, ao incorporar inteligência artificial, o que significa que a necessidade de descarte é significativamente reduzida, contribuindo ainda mais para a sustentabilidade.

A seguir, apresentamos o Balanço Social da Monuv.

Balanço Social 2023

1. Identificação	
Companhia	Monuv
Atividade econômica	Software de Monitoramento de Câmera e Inteligência Artificial
# Países	1
# Cidades	>500
# Escritórios	1
# Clientes	700
# Fornecedores	65
2. Indicadores Econômicos (BRL M)	
Faturamento Bruto	R\$ 10,6
Impostos e contribuições	R\$ 0,6
Folha de pagamento e encargos sociais	R\$ 5,7
3. Indicadores de Governança e Ética	
# de processos, ações judiciais e sanções	Não
A empresa sofreu ações populares, campanhas ou boicotes?	Não
A empresa possui manual de conduta e ética?	Não
O manual é distribuído a todos os funcionários?	Não
# de processos de auditoria e prestação de contas	2
A empresa possui canal de denúncias?	Não
4. Indicadores de Corpo Funcional e Condições de Trabalho	
# de colaboradores	47
# de admissões no ano	24
# de demissões no ano	23
# de empregados terceirizados	0
# de estagiários	0
# de colaboradores acima dos 45 anos	2
# de colaboradoras mulheres	16
# de colaboradoras mulheres no C-level/Diretoria	1
# de colaboradoras mulheres no Conselho de Administração	1
# de colaboradores negros	5
# de colaboradores PcD e PNE	4
# de colaboradores em afastamento médico	0
Idade média dos colaboradores	31
# de treinamentos aplicados	1
# de acidentes de trabalho	0
5. Indicadores de Impacto Ambiental	
Existem políticas de reciclagem e coleta seletiva?	Não
Percentual do lixo produzido que é reciclado	100% Home Office
Uso de água (L)	100% Home Office
Uso de energia (kW ou kWh)	100% Home Office
6. Indicadores Sociais Internos	
Gastos com Alimentação	R\$ 292.000
Gastos com Saúde	R\$ 49.000
Gastos com Previdência Privada	R\$ 0
Gastos com Segurança no trabalho	R\$ 0
Gastos com Educação	R\$ 0
Capacitação e desenvolvimento profis	R\$ 8.000
Creche ou auxílio-creche	R\$ 0
Outros	R\$ 0
7. Informações Relevantes	
Relação entre o maior e o menor salário da empresa	20,6x
Quanto a participação dos colaboradores em programas sociais	Apoia
Os projetos sociais da empresa foram desenvolvidos por	N/A
A empresa adota uma política regular de participação nos lucros	Não

Rumina



Data de Investimento:

› Julho 2022

Setor:

› Agronegócio

Site:

› www.rumina.com.br

ODS – ONU Agenda 2030



A Rúmina é o maior ecossistema de soluções digitais pecuaristas de leite e corte do Brasil. Através das suas cinco ofertas, a empresa busca aumentar a produtividade e reduzir a incidência de doenças no gado brasileiro.

As ofertas da Rúmina incluem soluções para: (i) saúde do gado que auxilia o produtor na detecção e tratamento da mastite e consequentemente na redução do descarte de leite advindo da doença; (ii) gestão da pecuária de leite; (iii) gestão da pecuária de corte; (iv) volumetria para o mercado de pecuária de leite; e (v) antecipação de recebíveis e crédito para a propriedade voltado para os produtores de leite. Atualmente a empresa possui mais de 7 mil fazendas e mais de 2 milhões de cabeças de gado em seu ecossistema.

Os produtos da Rúmina têm um apelo ESG específico, na medida em que ajudam o produtor a produzir com mais eficiência e evitar o descarte de leite. Estima-se que em 2023, as soluções da Rumina ajudaram os produtores a evitarem o descarte de 9 milhões de litros de leite, pela antecipação da detecção de mastite, assim como redução de 40% nos custos com antibióticos (mastite é responsável por 80% dos gastos com antibióticos na indústria) melhorando a qualidade do leite produzido e a saúde do rebanho.

A seguir, apresentamos o Balanço Social da Rúmina.

Balanço Social 2023

1. Identificação		
Companhia	Rúmina S.A.	
Atividade econômica	Holding de empresas de Tecnologia para a Pecuária	
# Países	8	
# Cidades		
# Escritórios	2	
# Clientes	2.825	
# Fornecedores	240	
Indicadores	2022	2023
Faturamento Bruto	R\$ 16,5	R\$ 20,0
Impostos e contribuições	R\$ 2,0	R\$ 2,2
Folha de pagamento e encargos sociais	R\$ 11,7	R\$ 14,2
3. Indicadores de Governança e Ética		
# de processos, ações judiciais e sanções	0	0
A empresa sofreu ações populares, campanhas ou boicotes?	Não	Não
A empresa possui manual de conduta e ética?	Sim	Não
O manual é distribuído a todos os funcionários?	Não	Não
# de processos de auditoria e prestação de contas	1 auditoria externa anual completa	1 auditoria externa anual completa
A empresa possui canal de denúncias?	Não	Não
4. Indicadores de Corpo Funcional e Condições de Trabalho		
# de colaboradores	95	90
# de admissões no ano	37	35
# de demissões no ano	57	39
# de empregados terceirizados	48	63
# de estagiários	0	0
# de colaboradores acima dos 45 anos	8	6
# de colaboradoras mulheres	50	45
# de colaboradoras mulheres no C-level/Diretoria	2	2
# de colaboradoras mulheres no Conselho de Administração	2	2
# de colaboradores negros	9	12
# de colaboradores PcD e PNE	0	0
# de colaboradores em afastamento médico	0	0
Idade média dos colaboradores	32	32
# de treinamentos aplicados	201	187
# de acidentes de trabalho	0	0
5. Indicadores de Impacto Ambiental		
Existem políticas de reciclagem e coleta seletiva?	Não	Não
Percentual do lixo produzido que é reciclado	0	0
Uso de água (L)	Não sabemos	Não sabemos
Uso de energia (kW ou kWh)	Não sabemos	Não sabemos
6. Indicadores Sociais Internos		
Gastos com Alimentação	R\$ 188.679	R\$ 318.369
Gastos com Saúde	R\$ 95.391	R\$ 184.385
Gastos com Previdência Privada	R\$ 0	R\$ 0
Gastos com Segurança no trabalho	R\$ 0	R\$ 0
Gastos com Educação	R\$ 0	R\$ 0
Capacitação e desenvolvimento profissional	R\$ 70.000	R\$ 127.550
Creche ou auxílio-creche	R\$ 0	R\$ 0
Outros	R\$ 0	
7. Informações Relevantes		
Relação entre o maior e o menor salário da empresa	25,8x	22,6x
Quanto a participação dos colaboradores em programas sociais	Não se envolve	Não se envolve
Os projetos sociais da empresa foram desenvolvidos por	N/A	N/A
A empresa adota uma política regular de participação nos lucros	Não	Não

Encerramento

No ano de 2023, mesmo com as adversidades econômicas e políticas que o mundo enfrentou, as companhias investidas implementaram importantes políticas e práticas de ESG que já estavam mapeadas assim como reforçaram as já existentes. Com isso foram de certa forma reconhecidas pelas suas iniciativas internas - a exemplo das quatro companhias investidas que mantiveram os seus selos de *Great Place To Work* no ano, por exemplo.

As práticas de governança promovidas pelos nossos fundos foram fundamentais para que as empresas alcançassem um crescimento robusto em 2023, criando sustentavelmente empregos e elevando a produtividade de seus clientes. Adicionalmente, as companhias adotaram novos Objetivos de Desenvolvimento Sustentável (ODS) como orientadores de suas políticas internas, alinhando suas ações privadas à Agenda 2030 da ONU.

Durante o ano, as empresas também intensificaram seus esforços para garantir a segurança dos dados, alcançando progressos significativos em suas políticas de proteção de informações e obtendo certificações regulatórias com o apoio de empresas terceirizadas especializadas. Globalmente, destacamos as políticas ESG, particularmente nas áreas de governança e social, implementadas pelas empresas investidas, que ajudaram a ampliar os impactos positivos de suas atividades e no ambiente em que operam.

Este relatório anual destaca nossos sucessos em alcançar objetivos de crescimento sustentável, reconhecendo que este percurso não é simples e que sempre haverá novos processos e medidas a implementar para atingir a excelência e maximizar as externalidades positivas. Continuamos a monitorar a evolução do nosso portfólio e nos comprometemos com a inovação contínua nessa jornada, antecipando a continuidade das histórias de sucesso reportadas neste relatório.

Para 2024, vamos continuar incentivando a adoção de boas práticas em direção à sustentabilidade dos negócios de nossas investidas, visando gerar impactos positivos para a sociedade e para a própria organização.

Orgulhosamente finalizamos nosso Relatório de Impacto Social. Agradecemos à todas as partes envolvidas pela colaboração e pela oportunidade de trabalharmos juntos por uma sociedade mais saudável e próspera. Esperamos poder contar com essa contribuição nos próximos anos.

Atenciosamente,

Equipe Invest Tech